


Educación a tu MEDIDA

Catálogo de ofertas educativas
para que podás culminar los estudios.

A large decorative graphic on the right side of the page, consisting of a blue area with a curved top edge, bordered by yellow and red lines. The MEP logo is centered within this area.

mep
Ministerio de
Educación Pública





Si pensás en retomar o concluir tus estudios, el Ministerio de Educación Pública cuenta con ofertas educativas **PARA VOS**

Programa	Requisitos	Para mayor Información
Centro Integrado de Educación de Adultos (CINDEA)	<ul style="list-style-type: none"> • 15 años en adelante 	Dirección Regional Educativa correspondiente o al DEPJA 2257-3964
Instituto de Educación Comunitaria (IPEC)	<ul style="list-style-type: none"> • 15 años en adelante 	Dirección Regional Educativa correspondiente o al DEPJA 2257-3964
Colegios Nocturnos	<ul style="list-style-type: none"> • 15 años en adelante 	Dirección Regional Educativa correspondiente o al DEPJA 2257-3964
I y II Ciclos Educación General Básica Abierta	<ul style="list-style-type: none"> • 12 años si sos analfabeto • 14 años en adelante si sabés leer y escribir 	Dirección Regional Educativa correspondiente o al DEPJA 2257-3964 Para inscripción de pruebas en la Dirección de Gestión y Evaluación de la Calidad 2547-5600
Tercer Ciclo para Educación General Básica Abierta	<ul style="list-style-type: none"> • 14 años en adelante 	Dirección Regional Educativa correspondiente o al DEPJA 2257-3964 Para inscripción de pruebas en la Dirección de Gestión y Evaluación de la Calidad 2547-5600

Programa	Requisitos	Para mayor Información
Bachillerato por Madurez Suficiente	<ul style="list-style-type: none"> • 18 años en adelante y noveno año aprobado • Egresado de V año • Menor de edad, si vivís en unión libre y puede comprobarse, además del noveno año aprobado. 	<p>Dirección Regional Educativa correspondiente o al DEPJA 2257-3964</p> <hr/> <p>Para inscripción de pruebas en la Dirección de Gestión y Evaluación de la Calidad 2547-5600</p>
Educación Diversificada a Distancia (EDAD)	<ul style="list-style-type: none"> • 15 años en adelante y noveno año aprobado • Egresado de V año • Menor de edad, si vivís en unión libre y puede comprobarse, además del noveno año aprobado 	<p>Dirección Regional Educativa correspondiente o al DEPJA 2257-3964</p> <hr/> <p>Para inscripción de pruebas en la Dirección de Gestión y Evaluación de la Calidad 2547-5600</p>
Colegio Nacional Virtual Marco Tulio Salazar (Programa Nuevas Oportunidades para Jóvenes)	<ul style="list-style-type: none"> • 15 años y hasta 18 años, primaria completa • Comprobar que estuviste fuera del aula más de un año 	2257-2440
Liceos Rurales (Telesecundaria)	<ul style="list-style-type: none"> • Primaria Completa y no mayor de 18 años 	2221-4993
Aula Edad	<ul style="list-style-type: none"> • Estudiantes de I y II Ciclo, con rezago de 2 años o más, con edades entre los 10 y 15 años 	2221-7685

Programa	Requisitos	Para mayor Información
Centro de Educación Especial: I y II Ciclos, III Ciclo y Ciclo Diversificado	<ul style="list-style-type: none"> Boleta de referencia de la Asesoría Regional de Educación Especial de la Dirección Regional Educativa correspondiente 	2256-6456
Servicio Educativo de Tercer Ciclo y Ciclo Diversificado Vocacional	<ul style="list-style-type: none"> Egresado de Aula Integrada Egresado de I y II Ciclos con el apoyo de la adecuación curricular significativa Boleta de referencia de la Asesoría regional de Educación Especial de la Dirección Regional Educativa correspondiente 	2256-6456
Secciones Técnicas Nocturnas	<ul style="list-style-type: none"> Tercer ciclo aprobado 	2221-9107
Centros de atención integral para personas adultas con discapacidad (CAIPAD)	<ul style="list-style-type: none"> Mayor de 21 años con algún tipo de discapacidad 	2223-3348

Además, tenés la posibilidad de ingresar a colegios académicos diurnos y colegios técnicos profesionales.



La Educación: un compromiso de todos y todas

Centro Integrado de Educación de Adultos (CINDEA)

Son instituciones dirigidas a personas jóvenes y adultas que no han terminado la primaria o secundarias, o bien que desean alguna formación técnica para incorporarse al mundo del trabajo. En los CINDEA, la asistencia para los estudiantes es obligatoria, por ser una modalidad educativa formal.



Requisitos

- Tener más de 15 años de edad.
- Dependiendo del nivel por cursar requerís:

I Nivel: 15 años o más.

II Nivel: 15 años o más, haber aprobado el I nivel (I y II Ciclos de la Educación General Básica).

III Nivel: 15 años o más, haber aprobado II nivel (Tercer Ciclo de la Educación General Básica).

- Original y una copia de la cédula de identidad.
- Si sos menor de edad, tarjeta de identidad de menores TIM.
- Si sos estudiante que has ganado asignaturas o años en otras instituciones, debés
- llevar certificado de notas del último año aprobado. Debés solicitarlo en el centro educativo donde realizaste los últimos estudios.



Buscá los lugares que ofrecen el programa CINDEA

- Dirígete a la Dirección Regional de Educación correspondiente y consulta si ofrecen la modalidad CINDEA.
- Buscá al asesor o a la asesora de educación para personas jóvenes y adultas.
- Solicitá la lista de instituciones CINDEA y los satélites correspondientes a tu región.
- Seleccioná el CINDEA que más te convenga.
- Consultá por el periodo y horario de matrícula.



Realizá la matrícula

- Dirígete al CINDEA seleccionado y realizá la matrícula.
- Completá el formulario de matrícula.
- Entregá el formulario una vez completado, y los documentos que preparaste.
- Solicitá el comprobante de matrícula.
- Consultá cuándo inician las clases.
- Pedí la lista de materiales y libros que vas a necesitar.



Preparate para continuar tus estudios

1. Tené pendiente la fecha y horario de inicio de las clases.
2. Llevá el comprobante de matrícula el primer día de clases.
3. Alistá los materiales que te solicitaron.

Instituto de Educación Comunitaria (IPEC)

Instituciones que ofrecen diversas opciones educativas académicas y técnicas a la población joven y adulta. Ofrece cursos libres, además podés cursar el Plan de Estudio de Educación de Adultos.



Requisitos

- Tener más de 15 años de edad.
- Original y una copia de la cédula de identidad.
- Si sos menor de edad, presentar la tarjeta de identidad de menores TIM.
- Si sos estudiante que ha ganado asignaturas o años en otras instituciones, debés llevar certificado de notas del último año aprobado. Debés solicitarlo en el centro educativo donde realizaste los últimos estudios.



Buscá los lugares que ofrecen la modalidad IPEC

- Dirigite a la Dirección Regional de Educación correspondiente y consultá si ofrecen la modalidad IPEC.
- Solicitá la lista de IPEC y los satélites correspondientes a tu región.
- Seleccioná el IPEC que más te convenga.
- Consultá por el periodo y horario de matrícula.



Realizó la matrícula

- Diríjete al IPEC seleccionado y realizá la matrícula.
- Completá el formulario de matrícula.
- Entregá el formulario una vez completado, y los documentos requeridos por la institución.
- Solicitá el comprobante de matrícula.
- Consultá cuándo inician las clases.
- Pedí la lista de materiales y libros que vas a necesitar.



Preparate para continuar tus estudios

1. Tené pendiente la fecha y horario de inicio de las clases.
2. Llevá el comprobante de matrícula el primer día de clases.
3. Alistá los materiales que te solicitaron.

Colegio Nocturno

Es un colegio regular pero con horario nocturno, donde podés terminar la secundaria y obtener el bachillerato.



Requisitos

- Tener 15 años de edad o más.
- Tener aprobada la educación primaria.
- Original y una copia de la cédula de identidad.
- Si sos menor de edad, tarjeta de identidad de menores TIM.
- Original y copia de certificado de conclusión de I y II Ciclos de la EGB.



Buscá los lugares que ofrecen la modalidad de Colegio Nocturno

- Dirigite a la Dirección Regional de Educación correspondiente.
- Buscá al asesor o a la asesora de educación para personas jóvenes y adultas.
- Solicitá la lista de colegios nocturnos de tu región y seleccioná el que más te convenga.
- Consultá por el periodo y horario de matrícula.



Realizó la matrícula

- Diríjete al colegio nocturno seleccionado y realizá la matrícula.
- Consultá en la secretaría o información por la persona encargada de realizar la matrícula.
- Completá el formulario de matrícula.
- Entregá el formulario una vez completado, y los documentos que te solicitaron.
- Solicitá el comprobante de matrícula.
- Pedí la lista de materiales que vas a necesitar.



Preparate para continuar tus estudios

1. Tené pendiente la fecha y horario de inicio de las clases.
2. Llevá el comprobante de matrícula el primer día de clases.
3. Alistá los materiales que te solicitaron.

I y II Ciclos de la Educación General Básica Abierta

Es un programa que permite prepararse en un proyecto o sede del Ministerio de Educación Pública o de manera independiente para concluir el I y II Ciclo de la Educación General Básica Abierta (educación primaria). Tiene gran flexibilidad en cuanto horario.




Requisitos

- 12 años si sos analfabeto completamente.
- 14 años en adelante si sabés leer y escribir.
- Original y una copia de cédula de identidad.
- Si sos menor de edad, presentar la tarjeta de identidad de menores TIM.



Buscá los lugares que ofrecen I y II Ciclos de la Educación General Básica Abierta

- Dirigite a la Dirección Regional de Educación correspondiente.
- Buscá al asesor o a la asesora de educación para personas jóvenes y adultas.
- Solicitá la lista de los proyectos y sedes donde ofrecen I y II Ciclo de la Educación General Básica Abierta.
- Seleccioná el lugar que más te convenga.
- Consultá sobre el periodo y horario de matrícula.



Realizó la matrícula

- Dirígete al centro educativo para que te matriculés.
- Preguntá en la secretaría o información por la persona encargada de la matrícula.
- Indicá que querés matricularte en el programa de Educación Abierta.
- Completá el formulario de matrícula.
- Entregá el formulario una vez completado, y los documentos que preparaste.
- Solicitá el comprobante de matrícula.
- Consultá cuándo inician las clases.
- Pedí la lista de materiales y libros que vas a necesitar.
- Solicitá la prueba de ubicación para tu nivel.



Preparate para continuar tus estudios

1. Tené pendiente la fecha y horario de inicio de las clases.
2. Alistá los materiales que te solicitaron.

Tercer Ciclo de la Educación General Básica Abierta

Es un programa que te permite prepararte en un proyecto o sede del Ministerio de Educación Pública, o por tu propia cuenta, para concluir el Tercer Ciclo (séptimo, octavo y noveno). Este programa tiene gran flexibilidad en cuanto horario.



Requisitos

- Tener aprobada la educación primaria (I y II Ciclos).
- Ser mayor de 14 años.
- Original y una copia de la Cédula de identidad
- Si sos menor de edad, tarjeta de identidad de menores (TIM).
- Diploma de conclusión de I y II Ciclos de la EGB. Debés llevar el título original y la copia de este.



Buscá los lugares que ofrecen Tercer Ciclo para la Educación General Básica Abierta

- Dirigite a la Dirección Regional de Educación correspondiente.
- Buscá al asesor o a la asesora de educación para personas jóvenes y adultas.
- Solicitá la lista de proyectos y sedes donde se ofrece Tercer Ciclo para la Educación General Básica Abierta.
- Seleccioná el lugar que más te convenga.
- Consultá por el periodo y horario de matrícula.



Realizá la matrícula

- Dirigite al centro educativo para que te matriculés.
- Preguntá en la secretaría o información por la persona encargada de la matrícula.
- Indicá que querés matricularte en Tercer Ciclo de la Educación General Básica.
- Completá el formulario de matrícula.
- Entregá el formulario una vez completado, y los documentos que te solicitaron.
- Solicitá el comprobante de matrícula.
- Consultá cuándo inician las clases.
- Solicitá la lista de materiales y libros que vas a necesitar.



Preparate para continuar tus estudios

1. Tené pendiente la fecha y horario de inicio de las clases.
2. Llevá el comprobante de matrícula el primer día de clases.
3. Alistá los materiales que te solicitaron.


Bachillerato por Madurez Suficiente

Es una modalidad del sistema educativo costarricense que te permite, por medio de sedes y proyectos, estudiar solo en la casa, según el tiempo del cual dispongás y de tu deseo de superación. Debés presentar una prueba para cada una de las seis asignaturas básicas.



Requisitos

- Tener como mínimo 18 años.
- Haber aprobado el III Ciclo de la Educación General Básica Abierta.
- Original y copia de la cédula de identidad.
- Original y copia de certificado de tercer ciclo aprobado.
- Fotografía reciente tamaño pasaporte (debe ser de frente e incluir nombre y apellido detrás de la foto).
- Presentar los documentos que te soliciten en la Dirección de Gestión y Evaluación de la Calidad.



Buscá los lugares que ofrecen la modalidad de Bachillerato por Madurez Suficiente

- Dirigite a la Dirección Regional de Educación correspondiente.
- Buscá al asesor o a la asesora de educación para personas jóvenes y adultas.
- Solicitá la lista de lugares donde ofrecen esta opción.
- Seleccioná el lugar que más te convenga.
- Consultá por el periodo y horario de matrícula.
- Si no asistís a ninguna sede o proyecto y vivís en San José, podés ir a la Dirección de Gestión y Evaluación de la Calidad, en el 1.º piso (Paseo Colón, 75 metros norte del Banco de Costa Rica) y solicitá el calendario de pruebas para tener presente el día de la matrícula.



Realizá la matrícula

- Dirigite al lugar seleccionado para que te matriculés.
- Llená la boleta de matrícula que te den.
- Solicitá la lista de libros que vas a necesitar.



Preparate para continuar tus estudios

1. Tené pendiente la fecha y horario de inicio de las clases.
2. Llevá el comprobante de matrícula el primer día de clases.
3. Solicitá el calendario de matrícula.
4. Hacé tu propio horario de estudio.

Educación Diversificada a Distancia (EDAD)


Es un convenio de educación a distancia, donde los estudiantes no asisten a lecciones. Es una oportunidad para adolescentes, personas jóvenes y adultas que trabajan en fábricas, oficinas, labores del hogar o del campo y quieren estudiar desde el hogar para terminar la primaria, secundaria y el bachillerato. Se utiliza material didáctico elaborado por el Instituto Costarricense de Educación Radiofónica- ICER

Para obtener los recursos didácticos del Maestro en Casa

- Debés ingresar al sitio web al ICER (Instituto Costarricense de Educación Radiofónica): (<http://www.costarica.elmaestroencasa.com/>)

Proceso de inscripción a las pruebas:

- Para matricular las pruebas de Educación Abierta, debés dirigirte a la Dirección Regional Educativa correspondiente, ya que existen periodos establecido para realizar estas pruebas.
- Hacé tu propio horario de estudio.
- Solicitá la lista de libros que debés comprar (dirigite a la Dirección Regional de Educación correspondiente y buscá al asesor o a la asesora de educación para personas jóvenes y adultas).



Requisitos

- Tener 15 años de edad o más.
- Tener aprobado el Tercer Ciclo para la Educación General Básica.
- Original y copia de la cédula de identidad.
- Si sos menor de edad, tarjeta de identidad de menores (TIM).
- Original y copia del certificado de conclusión del Tercer Ciclo de la Educación General Básica.
- Debés cancelar en la cuenta 128600-4 del Banco Nacional de Costa Rica, ICER-Convenio MEP-ICER, los exámenes que vayás a realizar y debés verificar que los comprobantes salgan a tu nombre e indiquen las asignaturas que vas a matricular.
- Si es primera vez, debés llevar una fotografía tamaño pasaporte.
- Otros requisitos que solicite la Dirección de Gestión y Evaluación de la Calidad.



Preparate para continuar tus estudios

1. Tené pendiente la fecha y horario de la aplicación de las pruebas.
2. Se sugiere comprar los libros del ICER.

Colegio Nacional Virtual

Marco Tulio Salazar (CNVMTS)

Es un colegio académico de Educación Media formal que ofrece el III Ciclo de Educación General Básica y el Ciclo de Educación Diversificada a una población estudiantil adolescente, cuyas edades se encuentran en el rango de los 15 a 18 años. Cuenta con una Dirección Académica-Administrativa. Su cobertura es nacional, hay 83 sedes (aulas descentralizadas) distribuidas en 25 direcciones regionales educativas.


Los estudiantes asisten tres veces a la semana.



Requisitos

Los requisitos de ingreso a las sedes se encuentran establecidas en el acuerdo el Consejo Superior de Educación en la sesión N° 02-05-10; por lo tanto, son de acatamiento obligatorio y por ningún motivo pueden hacerse excepciones.

- Tener entre 15 y 18 años cumplidos a más tardar en el momento de su primera matrícula.
- Diploma de Conclusión del III Ciclo de la Educación General Básica o su equivalente reconocido oficialmente por el MEP para ingresar a séptimo año.
- Certificación de haber aprobado séptimo o el octavo año, extendida por un colegio público o privado (oficialmente reconocido), para ingresar a octavo o noveno año, respectivamente.
- Diploma de conclusión del III Ciclo de la Educación General Básica o su equivalente reconocido oficialmente por el MEP para ingresar a décimo año.
- Certificación de décimo año aprobado, extendida por un colegio público o privado (oficialmente reconocido), para ingresar a undécimo año.
- Probar que no estuvo matriculado en otra modalidad educativa en el periodo lectivo inmediato anterior al que va a matricular (excepto estudiantes egresados del III Ciclo de las Telesecundarias que pueden incorporarse en este Colegio Nacional al décimo año del Ciclo Diversificado).

- 
- ❑ Un estudiante que hubiese cumplido con el límite superior de edad (18 años) cumplidos en el momento de su primera matrícula y que se ha mantenido en este colegio sin interrupciones. En ese caso, puede permanecer en él hasta una edad máxima de 25 años; después, se reubicará en uno de los programas de Educación de Adultos que ofrece el MEP.
 - ❑ Egresados de tercer ciclo de Telesecundaria.



Buscá los lugares donde están ubicadas las sedes del CNVMTS:

- Dirigite a la Dirección Regional de Educación correspondiente.
- Si sos menor de edad, debés ir acompañado por tu padre, madre o encargado.
- Llená la boleta de matrícula y presentá los documentos que te solicitan.
- Verificá que cumplís con los requisitos de ingreso.
- Tené presente que todos los estudiantes de nuevo ingreso deben cursar técnicas de auto aprendizaje y estudios a distancia.
- Consultá por el horario de cada sede.



Preparate para continuar tus estudios:

1. Tené presente la fecha de matrícula y horario de clases.
2. Recordá que el plan de estudios que te ofrece el Colegio Marco Tulio está conformado por:
 - Tercer Ciclo de Educación General Básica con tres niveles: séptimo, octavo y noveno año, y el Ciclo de Educación Diversificada con dos niveles: décimo y undécimo.
 - Las asignaturas que componen el Plan de Estudios son anuales, tienen los mismos objetivos y contenidos curriculares aprobados por el Consejo Superior de Educación que poseen las correspondientes asignaturas del Plan de Estudios de la Educación Media Académica Formal.

Liceos Rurales y Telesecundarias

Los Liceos Rurales imparten el Tercer Ciclo y la Educación Diversificada en zonas rurales geográficamente dispersas del país. Asimismo, se acordó la transformación de las Telesecundarias existentes en Liceos Rurales, siempre que cumplan con los requisitos establecidos en este nuevo modelo pedagógico.



Requisitos:

- Vivir en una zona alejada del país
- Tener 6° grado aprobado
- Presentar los siguientes documentos:
 - Certificado de 6° grado y el informe al hogar.
Debés presentar original y copia.
 - 2 fotografías tamaño pasaporte.



Buscá los lugares donde están ubicados los liceos rurales:

- Diríjite a la Dirección Regional de Educación correspondiente.
- Diríjite al liceo rural seleccionado y realizá la matrícula. Debés tener en cuenta las fechas establecidas.
- Si sos menor de edad, debés ir acompañado de tu padre, madre o encargado.
- Llená la boleta de matrícula y presentá los documentos que te solicitaron.
- Solicité el comprobante de matrícula.



Preparate para continuar tus estudios:

1. Tené pendiente el inicio del curso lectivo.

Aula Edad

Es un programa que permite obtener el 6° grado a estudiantes con sobre edad, según el año que deben cursar, ya sea por repitencia o exclusión. Las escuelas públicas que tienen este programa, imparten las clases en el mismo centro educativo y con horarios de día.




Requisitos

- Tener entre 10 y 15 años de edad.
- No haber terminado primaria o nunca haber estado en la escuela.
- Original y una copia de la constancia de nacimiento. Si no la tenés, debés ir a la oficina del Registro Civil a solicitarla, o bien descargarla desde el sitio virtual del Ministerio de Educación Pública: (<http://www.nacimientos.mep.go.cr/ConsultaNacimientos/>).
- Certificado o notas del último año aprobado. Debés solicitarlo en la escuela donde realizaste los últimos estudios.



Buscá los lugares que ofrecen el programa Aula Edad

- Dirigite a la Dirección Regional de Educación correspondiente.
- Solicitá la lista de escuelas de tu localidad que tienen el programa Aula Edad.
- Seleccioná la escuela que más te convenga.
- Consultá el horario de matrícula que ofrecen.



Realizó la matrícula

- Dirígete a la Dirección Regional de Educación correspondiente.
- Si sos menor de edad, debés ir acompañado de tu padre, madre o encargado.
- Completá el formulario de matrícula.
- Entregá el formulario una vez completado y los documentos que preparaste.
- Solicitá el comprobante de matrícula.
- Consultá el periodo de inicio de clases.
- Solicitá la lista de materiales y libros que necesitarás (podés comprar los en el ICER).



Preparate para continuar tus estudios

1. Tené pendiente la fecha y horario de inicio de las clases.
2. Llevá el comprobante de matrícula el primer día de clases.
3. Alistá los materiales que te solicitaron.

Centro de Educación Especial: I y II Ciclos, III Ciclo y IV Ciclo

Es un centro educativo en el cual pueden ingresar personas desde los 0 a 21 años que, por su condición de discapacidad, requieren de apoyos extensos y generalizados.



Requisitos:

- Realizar la matrícula de acuerdo con el calendario oficial confeccionado por el Ministerio de Educación Pública. No obstante, se puede efectuar en cualquier momento del año lectivo, si se cuenta con el cupo respectivo para ello.
- Presenta al centro educativo los siguientes documentos:
 - Referencia emitida por la Asesoría Regional de Educación Especial de la región a la que pertenece el centro educativo.
 - Original y una copia de la constancia de nacimiento. Si no la tenés, debés ir a la oficina del Registro Civil a solicitarla, o bien descargarla desde la página del Ministerio de Educación Pública: (<http://www.nacimientos.mep.go.cr/ConsultaNacimientos/>).
 - Cédula de identidad (en caso de ser mayor de edad).
 - Otra información solicitada por el centro educativo.



Buscá los lugares donde se imparte esta modalidad:

- Consultá sobre los 22 centros educativos de Educación Especial del país.
- Existen algunos centros que atienden personas con diferentes discapacidades, mientras que otros focalizan su atención en una condición de discapacidad particular, tal es el caso del Instituto de Rehabilitación y Formación Profesional Helen Keller, el cual brinda apoyo a las personas con discapacidad visual (baja visión o ceguera).
- Algunas regiones educativas, brindan servicios dirigidos a la población sorda en III Ciclo y Educación Diversificada, así como en los centros educativos nocturnos, para ello es importante contactar a la Asesoría de Educación Especial de su región.
- Solicitá la lista de contactos a la Dirección Regional de Educación correspondiente al correo electrónico: educaespecial@mep.go.cr



Realizá la matrícula:

- Podés matricularte en alguno de los centros de educación especial una vez que contés con la referencia de la Asesoría Regional de Educación Especial.
- Las familias deben comunicarse con el centro de educación especial para conocer la información que se solicita para este trámite.



Preparate para continuar tus estudios:

1. Este servicio brinda los apoyos necesarios para que las personas con discapacidad desarrollen al máximo sus capacidades y se incorporen a la sociedad en igualdad de condiciones que el resto de la ciudadanía.

Servicio Educativo de Tercer Ciclo y Ciclo Diversificado Vocacional


Es un servicio educativo ubicado en colegios técnicos, académicos e Institutos Profesionales de Educación Comunitaria (IPEC), teniendo como propósito el desarrollo máximo de las potencialidades, autonomía, independencia y formación para el desempeño de una actividad productiva-laboral o bien la continuidad del proceso educativo en otras ofertas formativas o educativas del estudiantado que presenta una condición de discapacidad intelectual.

Además, estimula el desarrollo de conocimientos, habilidades y destrezas de vida personal, que le permitan a la persona realizar una actividad socio-productiva en el mundo laboral o su comunidad, que favorece la autonomía personal y esencial en la construcción del proyecto de vida.



Requisitos:

- Contar con el certificado de conclusión de estudios de:
 - Aulas Integradas de Retraso Mental o Discapacidad Múltiple.
 - Aulas Integradas de Audición y Lenguaje con un nivel de funcionamiento académico de I Ciclo de la Educación General Básica.
- Conclusión de Estudios de I y II Ciclo de la Educación General Básica que recibieron el apoyo de la adecuación curricular significativa y que presentan funcionamiento académico de I Ciclo de la Educación General Básica.
- Tener mínimo 14 años de edad y máximo 18 años.
- Referencia de la Asesoría Regional de Educación Especial.
- Certificado de Conclusión de Estudios de Aula Integrada.
- Informe de Salida de Ciclo del estudiante, elaborado por el docente responsable en el centro educativo de procedencia.
- Cumplir con el proceso de matrícula en las fechas oficiales establecidas para toda la población del centro educativo donde se va a matricular.



Buscá los lugares donde se imparte esta modalidad:

- Solicitá la lista de contactos a la Dirección Regional de Educación correspondiente al correo electrónico: educaespecial@mep.go.cr.



Realizá la matrícula:

- Gestioná la referencia en la Asesoría Regional de Educación Especial de la Dirección Regional correspondiente.
- Entregá la referencia al centro educativo de secundaria en el que te vas a matricular.
- Presentá los documentos solicitados para el proceso de matrícula.



Preparate para continuar tus estudios:

1. Estudiá y preparate para aprender una actividad productiva que te permita desarrollar tus capacidades.

Si pensás en retomar o
concluir tus estudios,
el **Ministerio de Educación Pública**
cuenta con ofertas educativas

PARA VOS

**Educación
a tu MEDIDA**



Con el apoyo de:
unicef 


**yo me
apunto**
CON LA EDUCACIÓN

mep
Ministerio de
Educación Pública