



ESTUDIANTES EMBARAZADAS Y ESTUDIANTES MADRES EN CENTROS EDUCATIVOS COSTARRICENSES, CURSO LECTIVO 2013

Como parte del plan de trabajo del Departamento de Análisis Estadístico de la Dirección de Planificación Institucional, se recaba al final de cada curso lectivo la información relacionada con el número de estudiantes matriculadas en el sistema educativo que estuvieron embarazadas en el transcurso del año escolar (datos disponibles desde el 2004). También se solicita desde el 2011 la cantidad de estudiantes que son madres.

La información se recolecta a nivel de centro educativo, es decir, el Departamento de Análisis Estadístico no cuenta con datos detallados de cada estudiante, lo que implica que se desconozca cuántas de estas estudiantes embarazadas o madres hayan concluido satisfactoriamente cada uno de los cursos lectivos, siendo esto una limitante de los datos presentados.

Es importante mencionar que una estudiante podía ser incluida tanto en "embarazada" como en "madre", esto según el mes en que llegara a feliz término el embarazo, se mencionan algunos ejemplos:

1. Si una estudiante inicia la maternidad en Octubre, debía ser incluida en "ESTUDIANTES EMBARAZADAS" y en "ESTUDIANTES QUE SON MADRES".
2. Si una estudiante inició el curso lectivo siendo Madre, debe ser incluida en "ESTUDIANTES QUE SON MADRES".
3. Si una estudiante finalizó el curso lectivo embarazada tendría que ser incluida en "ESTUDIANTES EMBARAZADAS".

Los datos que se muestran son reportados por el Director o Directora del Centro Educativo tanto público como privado (con o sin Subvención del Estado), en los que se imparte I y II Ciclos y III Ciclo y Educación Diversificada (Académica y Técnica, tanto Diurna como Nocturna). Se facilitan para el curso lectivo 2013 los datos reportados por las sedes del Colegio



Nacional Virtual Marco Tulio Salazar.

Comportamiento Histórico

Para el periodo 2004-2013 se brinda información de la cantidad de estudiantes embarazadas menores de 18 años, en I y II Ciclos y en III Ciclo y Educación Diversificada (Cuadro y Gráfico N° 1).

En I y II Ciclos se observa un comportamiento constante en la incidencia de embarazos, teniéndose como promedio 83 casos por año, pero con valores entre 56 y 109 niñas o adolescentes embarazadas. Es el 2008 y el 2010, los cursos lectivos en que se registra la mayor cantidad de casos.

Las instituciones que ofrecen III Ciclo y Educación Diversificada Académica y Técnica Diurna, son quienes reportan la mayor cantidad de estudiantes embarazadas, con un promedio de 927 estudiantes por año, situación que es de esperarse ya que son las instituciones con mayor matrícula de adolescentes. En el periodo 2004-2013, se han registrado entre 642 embarazos (4,8 ‰), que fue el registro mas bajo y que se dio en el curso lectivo 2004, hasta un máximo de 1.115 (7,6 ‰) alumnas reportadas como embarazadas en el 2009. Pero el mayor incremento de embarazos de un curso lectivo respecto al anterior, se reportó en el 2008, con un aumento de 167 casos; en el 2013 se reportaron 60 casos menos que en el año 2012 (Cuadro y Gráfico N° 1).

CUADRO N° 1

ALUMNAS EMBARAZADAS MENORES DE EDAD

EN I Y II CICLOS, Y EN III CICLO Y EDUCACIÓN DIVERSIFICADA, DIURNA Y NOCTURNA

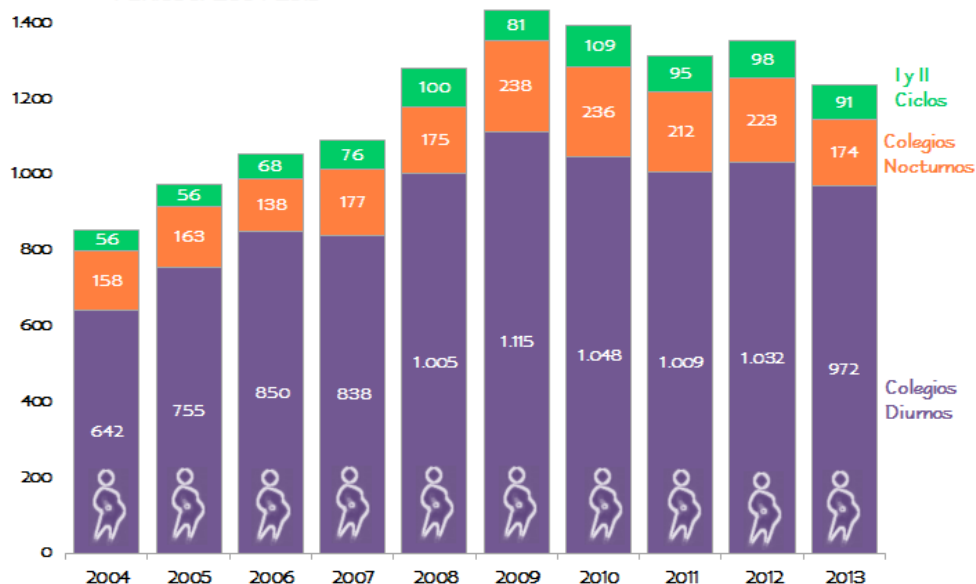
PERIODO: 2004-2013

Nivel Educativo	2004	2005	2006	2007	2008	2009	2010	2011	2012	2013
Cifras Absolutas										
TOTAL	856	974	1.056	1.091	1.280	1.434	1.393	1.316	1.353	1.237
I y II Ciclos	56	56	68	76	100	81	109	95	98	91
III Ciclo y Educación										
Diversificada	800	918	988	1.015	1.180	1.353	1.284	1.221	1.255	1.146
Diurno	642	755	850	838	1.005	1.115	1.048	1.009	1.032	972
Nocturno	158	163	138	177	175	238	236	212	223	174
Proporción (en miles) ^{1/}										
TOTAL	2,2	2,4	2,6	2,7	3,2	3,6	3,5	3,4	3,5	3,3
I y II Ciclos	0,2	0,2	0,3	0,3	0,4	0,3	0,5	0,4	0,4	0,4
III Ciclo y Educación										
Diversificada	5,6	6,2	6,5	6,7	7,9	8,8	8,3	7,9	8,1	7,1
Diurno	4,8	5,4	6,0	5,9	7,0	7,6	7,1	6,8	6,9	6,3
Nocturno	19,8	20,3	15,5	21,3	23,5	33,2	37,2	37,9	43,1	29,5

^{1/} Se calcula respecto al total de mujeres menores de edad matriculadas al inicio de cada curso lectivo.

FUENTE: Departamento de Análisis Estadístico, MEP.

GRÁFICO N°1
ALUMNAS EMBARAZADAS MENORES DE EDAD
EN I Y II CICLOS, Y EN III CICLO Y EDUCACIÓN DIVERSIFICADA, DIURNA Y NOCTURNA
PERIODO: 2004-2013



FUENTE: Departamento de Análisis Estadístico, MEP.

En los Colegios Nocturnos la menor cantidad de embarazos en adolescentes menores de 18 años se registró en el 2004 y en el 2006, con 158 y 138 casos, respectivamente. El mayor registro se da en el 2009 y 2010, con 238 y 236 embarazos. En el año 2013 se reduce el número de embarazos en menores de edad en 49, respecto a lo reportado en el 2012. Es importante tener en cuenta, que en los colegios nocturnos una gran cantidad de las mujeres matriculadas son mayores de edad; por ejemplo, para el curso lectivo 2013, en los colegios Académicos Nocturnos el 66% de las mujeres matriculadas al 8 de marzo eran mayores de edad, y en los Técnicos Nocturnos este porcentaje representaba un 96%.

A partir del curso lectivo 2011, se inició con la recopilación de los datos sobre la cantidad de madres matriculadas en los Centros Educativos del país. En I y II Ciclos se reportó un promedio de 74 madres menores de edad para el periodo 2011-2013; mientras que en los colegios el promedio es de 1.136 madres, de las cuales un 70% cursaba los estudios en instituciones diurnas, de enseñanza académica o técnica (Cuadro y Gráfico N° 2).

CUADRO N° 2
ESTUDIANTES MENORES DE EDAD QUE SON MADRES
EN I Y II CICLOS, Y EN III CICLO Y EDUCACIÓN DIVERSIFICADA,
DIURNA Y NOCTURNA
PERIODO: 2011-2013

Nivel Educativo	2011	2012	2013
Cifras Absolutas			
TOTAL	1.207	1.144	1.277
I y II Ciclos	77	69	75
III Ciclo y Educación Diversificada	1.130	1.075	1.202
Diurno	813	746	829
Nocturno	317	329	373
Proporción (en miles) ^{1/}			
TOTAL	3,1	3,0	3,4
I y II Ciclos	0,3	0,3	0,3
III Ciclo y Educación Diversificada	7,3	6,9	7,5
Diurno	5,5	5,0	5,3
Nocturno	56,7	63,6	63,2

^{1/} Se calcula respecto al total de mujeres menores de edad matriculadas al inicio de cada curso lectivo.

FUENTE: Departamento de Análisis Estadístico, MEP.


I y II Ciclos

En el curso lectivo 2013, los directores de los centros educativos que imparten I y II Ciclos reportaron un total de 95 estudiantes embarazadas - todas matriculadas en centros educativos públicos- de las cuales 4 eran mayores de edad y cursaban 5° o 6° año en escuelas ubicadas en la Dirección Regional de Turrialba y Sulá, específicamente en los Distritos Administrativos Valle de la Estrella (1), Pacuarito (1) y Chirripó (2).

La edad promedio de las estudiantes embarazadas menores de edad en el transcurso del curso lectivo 2013 fue de 14 años, se registraron casos desde los 12 hasta los 16 años. Es importante mencionar que de las 95 estudiantes reportadas, 92 tenían sobre-edad para el año cursado en que se encontraban matriculadas; además, un 76,8% se encontraba cursando el sexto año, 16,8% quinto año, 5,3% el cuarto año y una estudiante se encontraba cursando tercer año (Cuadro N° 3).

Al finalizar el curso lectivo 2013, las instituciones que imparten I y II Ciclos reportaron además, un total de 101 estudiantes que tenían al menos un hijo o hija, de las cuales 73 eran menores de edad. La edad promedio de estas madres menores de edad es de 14,5 años, siendo 15 años la edad

GRÁFICO N° 2
ESTUDIANTES MENORES DE EDAD QUE SON MADRES
EN I Y II CICLOS, Y EN III CICLO Y EDUCACIÓN DIVERSIFICADA,
DIURNA Y NOCTURNA
PERIODO: 2011-2013



FUENTE: Departamento de Análisis Estadístico, MEP.

mas frecuente de las estudiantes reportadas como madres, aunque igual de frecuente es la edad de 13, 14 y 16 años. Estas estudiantes se encontraban matriculadas en sexto y quinto año principalmente, sin embargo, se registran casos en segundo, tercero

CUADRO N° 3
I Y II CICLOS: ALUMNAS EMBARAZADAS POR AÑO CURSADO,
SEGÚN EDAD EN AÑOS CUMPLIDOS
CURSO LECTIVO 2013

EDAD	Total	Año Cursado					
		1°	2°	3°	4°	5°	6°
TOTAL	95	-	-	1	5	16	73
12	8	-	-	-	2	3	3
13	18	-	-	1	1	6	10
14	42	-	-	-	2	5	35
15	17	-	-	-	-	-	17
16	6	-	-	-	-	1	5
17	-	-	-	-	-	-	-
18	1	-	-	-	-	-	1
19 y más	3	-	-	-	-	1	2

FUENTE: Departamento de Análisis Estadístico, MEP.

y cuarto año. Un 97%, es decir, 98 de estas estudiantes tenían sobriedad para estar cursando los grados en que estaban inscritas (Cuadro N° 4).

En las instituciones ubicadas en las Direcciones Regionales de Nicoya, Ca-

ñas, San José Norte, Nicoya y Cañas no se registraron (o no se reportaron) estudiantes embarazadas menores de edad; mientras que en los centros educativos de Peninsular,

CUADRO N° 4
I Y II CICLOS: ESTUDIANTES MENORES DE EDAD QUE SON MADRES
POR AÑO CURSADO, SEGÚN EDAD EN AÑOS CUMPLIDOS
CURSO LECTIVO 2013

EDAD	Total	Año Cursado					
		1°	2°	3°	4°	5°	6°
TOTAL	101	-	3	6	7	18	67
12	5	-	-	-	-	2	3
13	15	-	-	-	1	5	9
14	16	-	-	-	-	1	15
15	19	-	-	-	1	2	16
16	15	-	1	1	1	1	11
17	5	-	-	1	1	-	3
18	4	-	-	-	-	2	2
19 y más	22	-	2	4	3	5	8

FUENTE: Departamento de Análisis Estadístico, MEP.

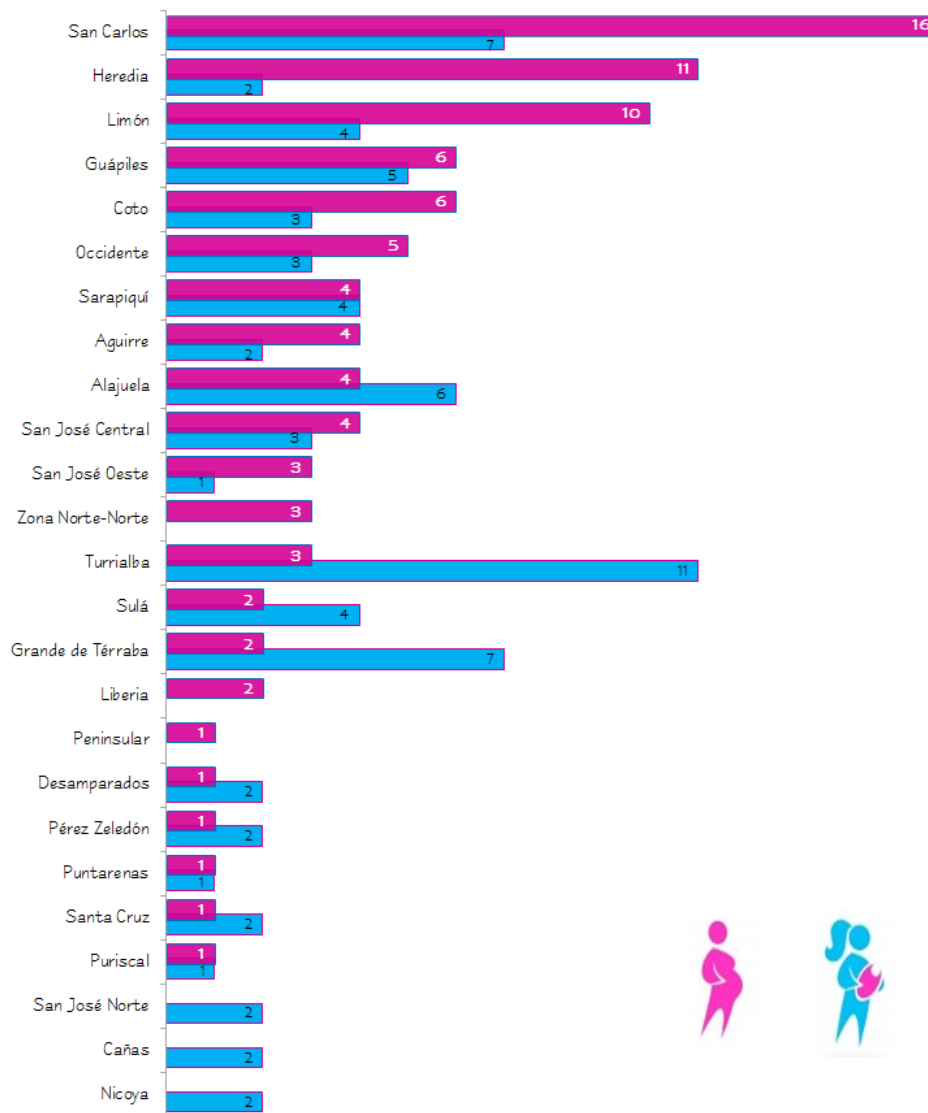
Liberia y Zona Norte-Norte no se indicó ninguna estudiante de 17 años o menos que fuera madre. Por su parte, en las instituciones educativas de Cartago y Los Santos no se muestran datos de estudiantes embarazadas ni de estudiantes que sean madres, en ambos casos menores de edad (Gráfico N° 3).

De las Direcciones Regionales con datos de estudiantes embarazadas menores de edad, es en la de San Carlos, Heredia y Limón, en donde se registra la mayor cantidad de casos, 16, 11 y 10 estudiantes, respectivamente. Mientras que en Peninsular, Desamparados, Pérez Zeledón, Puntarenas, Santa Cruz y Puriscal, se reportó únicamente 1 caso. En las otras Direcciones Regionales el registro varió entre 2 y 6 casos de estudiantes embarazadas.

Respecto a las estudiantes menores de edad que son madres, se tiene que Turrialba (11), San Carlos (7) y Grande de Térraba (7) son las Direcciones Regionales de Educación en donde se da el mayor registro.

Al observar los datos de embarazos y madres (ambos datos para menores de edad) por distrito administrativo, se tiene que de los 477 distritos (no se considera el distrito Isla del Coco por estar deshabitado) que componen el territorio nacional, solo las escuelas de 62 distritos reportaron al menos una estudiante embarazada, y en el caso de las madres, en 53 distritos. Para el caso de los embarazos, en 47 distritos (75,8%) se registró

GRÁFICO N° 3
I Y II CICLOS: ALUMNAS EMBARAZADAS Y ESTUDIANTES QUE SON MADRES,
MENORES DE EDAD
CURSO LECTIVO 2013



FUENTE: Departamento de Análisis Estadístico, MEP.

una alumna, en 9 distritos (14,5%) dos casos; en las instituciones ubicadas en Chirripó (Cartago), Puerto Viejo (Heredia) y en Rita (Limón) se registran 3 casos en cada distrito; en Pocosol y el Amparo, distritos ubicados en Alajuela, hubo 8 casos -4 en cada distrito- y en San Francisco de Heredia, fue donde se presentó la mayor cantidad de casos, con 9 estu-

diantes embarazadas.

Respecto a las estudiantes que son madres y además menores de edad, en 40 distritos se reportó un caso, en 8 distritos dos casos, en 4 distritos tres o cuatro casos, y el distrito Chirripó muestra un reporte de 6 estudiantes. En el Cuadro N° 5 se muestran los distritos en los cuales el registro reportado por las escuelas suma al menos dos casos, ya sean de estudiantes embarazadas o bien, de estudiantes que son madres.

En este cuadro se puede observar también, que todos los casos en mención, son de centros educativos ubicados en distritos con menor desarrollo relativo, según la clasificación del Índice de Desarrollo Social (IDS-2013) ^{1/}. Este Índice

CUADRO N° 5

I Y II CICLOS: DISTRITOS ADMINISTRATIVOS CON CASOS DE ESTUDIANTES MENORES EMBARAZADAS Y/O QUE SON MADRES SEGÚN CLASIFICACIÓN DEL IDS-2013 CURSO LECTIVO 2013

IDS-2013	Distrito	Código
Medio	San Francisco	40103
Medio	Pavas	10109
Medio	San José	20102
Medio	Naranjo	20601
Bajo	Rita	70203
Bajo	Fortuna	21007
Bajo	Buenos Aires	60301
Bajo	Parrita	60901
Bajo	Limón	70101
Bajo	Cariari	70205
Bajo	Batán	70502
Bajo	Carrandi	70503
Bajo	La Virgen	41002
Muy Bajo	Pocosol	21013
Muy Bajo	El Amparo	21403
Muy Bajo	Chirripó	30512
Muy Bajo	Puerto Viejo	41001
Muy Bajo	Bratsi	70401
Muy Bajo	Valle La Estrella	70102
Muy Bajo	Telire	70404

FUENTES: Departamento de Análisis Estadístico, MEP y MIEC

1/ "El IDS se conceptualiza en términos de que la población tenga posibilidades de acceder y disfrutar de un conjunto de derechos básicos, que se agrupan en cuatro dimensiones:

1. **Económica:** un nivel de vida digno mediante la obtención de ingresos proveniente de la participación en la actividad económica.
2. **Participación social:** desarrollo del sentido de pertenencia y de cohesión social en la población reflejado en la participación en los procesos cívicos nacionales y locales.
3. **Salud:** posibilidad de gozar de una vida sana y saludable, lo cual implica contar y tener acceso a redes formales de servicios de salud y seguridad social así como a una nutrición apropiada, que garanticen una adecuada calidad de vida de la población.
4. **Educativa:** disponer y tener un adecuado acceso de la población a los servicios de educación y capacitación que favorezcan el desarrollo del capital humano."

FUENTE: Ministerio de Planificación Nacional y Política Económica. *Índice de Desarrollo Social*. San José, Costa Rica: MIDEPLAN, 2013, p.15-16.

**CON AL MENOS DOS
MADRES,
-2013**

Embara- zadas	Madres
9	1
2	1
2	2
-	2
3	3
2	3
2	3
2	2
2	1
2	2
2	1
1	2
-	2
4	1
4	-
3	6
3	1
2	2
-	4
-	2

y MIDEPLAN.

rollo relativo.

Colegios Diurnos

Un total de 1.278 estudiantes embarazadas estuvieron inscritas en el curso lectivo 2013 en colegios académicos y técnicos diurnos, de las cuales un 97,6% estaba inscrito en centros educativos públicos. Se registró además un total de 1423 estudiantes que son madres, de las cuales un 98,5% asistía a lecciones en instituciones públicas.

se utiliza para actualizar la clasificación de la Áreas de Mayor y Menor desarrollo Relativo (AMMDR) del país, y así poder agrupar los distritos administrativos en macro categorías, tal como se indica seguidamente:

- Mayor desarrollo relativo
- Menor desarrollo relativo: Nivel medio, Nivel bajo y Nivel muy bajo.

En el Cuadro N° 6 se desglosan los datos de las estudiantes embarazadas y de las estudiantes madres, ambos para las menores de edad, según las macro categorías en que se clasifican los distritos, mencionado en el párrafo anterior; donde se puede observar que el 94,5% de las estudiantes embarazadas y un 92% de las que son madres están matriculadas en Instituciones Educativas ubicadas en distritos con Menor desa-

**CUADRO N° 6
I Y II CICLOS: ESTUDIANTES MENORES DE EDAD,
EMBARAZADAS Y/O QUE SON MADRES,
SEGÚN CLASIFICACIÓN DEL IDS-2013
CURSO LECTIVO 2013**

Categorías	Embarazadas	Madres
Total	91	75
Mayor Desarrollo	5	6
Menor Desarrollo	Medio	18
	Bajo	31
	Muy Bajo	20

FUENTES: Departamento de Análisis Estadístico, MEP y MIDEPLAN.

Del total de casos de embarazo reportados, 306 (23,9%) eran mujeres mayores de edad, matriculadas en los diferentes años cursados (grados) pero en su mayoría en la Educación Diversificada. Y de los casos de madres en colegios diurnos, un poco más de la mitad (58,3%) eran menores de edad. La edad promedio de las estudiantes menores de edad, tanto para las embarazadas como para las que son madres, fue de 16 años. Se debe rescatar que se reportaron 13 niñas embarazadas y 4 niñas que eran madres, es decir que tenían 12 años, todas ellas estaban matriculadas en séptimo año (Cuadro N° 7).

En todas las Direcciones Regionales de Educación se registraron casos de embarazos y madres menores de edad, siendo Alajuela, Limón, Desamparados y San José Central las que presentan el mayor registro de embarazos, con 84 casos en Alajuela, 77 en Limón y Desamparados, y 76 en San José Central. Es en estas mismas Direcciones Regionales junto con la de San

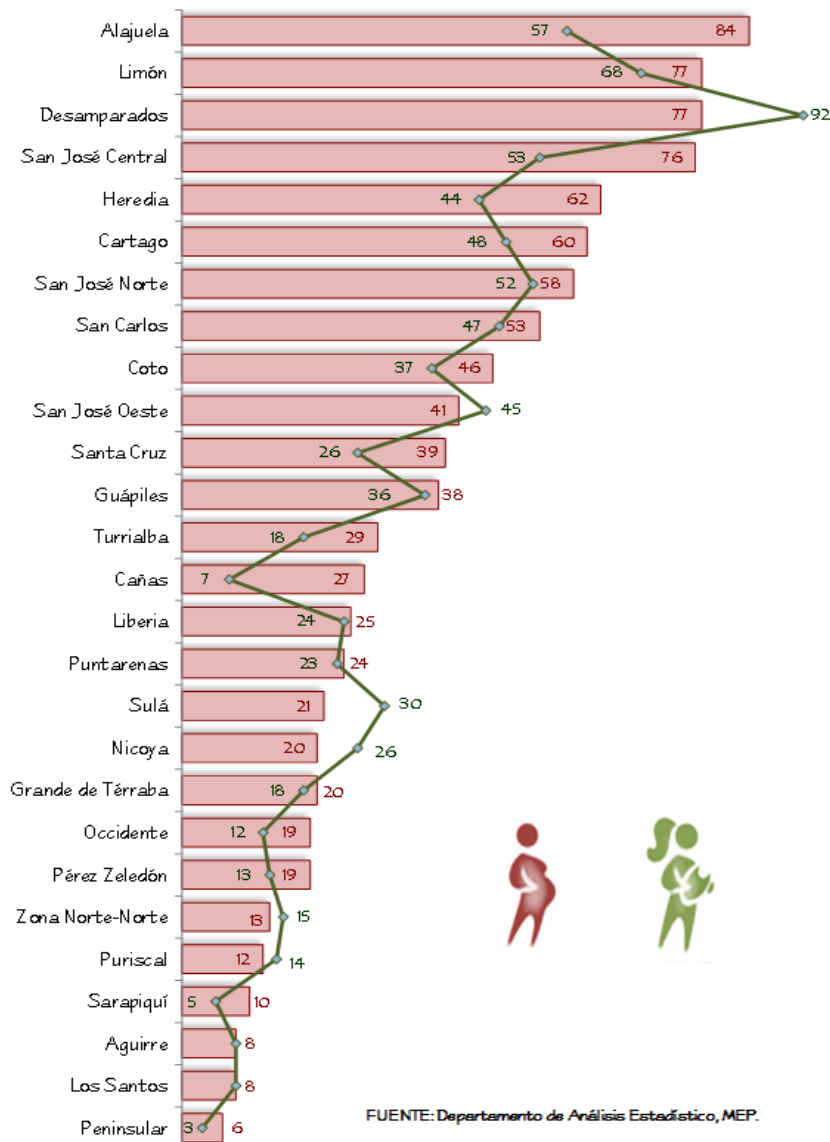
CUADRO N° 7
III CICLO Y EDUCACIÓN DIVERSIFICADA, DIURNA:
ALUMNAS EMBARAZADAS Y ALUMNAS QUE SON MADRES,
POR AÑO CURSADO, SEGÚN EDAD EN AÑOS CUMPLIDOS
CURSO LECTIVO 2013

EDAD	Total	Año Cursado					
		7°	8°	9°	10°	11°	12°
Alumnas Embarazadas							
TOTAL	1.278	138	206	239	302	316	77
12	13	13	-	-	-	-	-
13	34	26	6	2	-	-	-
14	105	41	54	10	-	-	-
15	217	35	72	92	18	-	-
16	284	10	40	84	128	16	6
17	319	7	17	33	86	158	18
18	201	4	14	8	40	99	36
19 y más	105	2	3	10	30	43	17
Alumnas que son Madres							
TOTAL	1.423	146	167	252	342	409	107
12	4	4	-	-	-	-	-
13	12	8	4	-	-	-	-
14	63	28	28	7	-	-	-
15	155	39	50	56	10	-	-
16	255	24	37	76	101	17	-
17	340	10	13	53	100	150	14
18	298	13	17	29	58	134	47
19 y más	296	20	18	31	73	108	46

FUENTE: Departamento de Análisis Estadístico, MEP.

José Norte, donde se presenta la mayor cantidad de madres matriculadas en los Colegios Diurnos, solo que en este caso es Desamparados quien registra el mayor número, con 92 estudiantes, seguida de Limón, Alajuela, San José Central y San José Norte donde se muestran 68, 57, 53 y 52,

GRÁFICO N° 4
III CICLO Y EDUCACIÓN DIVERSIFICADA, DIURNA:
ALUMNAS EMBARAZADAS Y ALUMNAS QUE SON MADRES,
MENORES DE EDAD
CURSO LECTIVO 2013



FUENTE: Departamento de Análisis Estadístico, MEP.

respectivamente (Gráfico N° 4).

Sin embargo, como se puede observar en el Gráfico N° 4, en las instituciones de secundaria de las otras Direcciones Regionales se da un registro considerable de estudiantes embarazadas y madres, con valores que van desde los 6 registros hasta los 62, en el caso de los embarazos; y en el caso de las madres, se tienen valores desde 3 hasta 48 alumnas.

En 253 distritos administrativos de los 477 distritos (no se considera el Isla del Coco) se tienen datos de embarazos de estudiantes menores de edad, es decir, colegios diurnos que al menos reportaron un caso. En 117 distritos (46,2%), se registró una o dos alumnas, en 118 entre tres y nueve

CUADRO N° 8
III CICLO Y EDUCACIÓN DIVERSIFICADA, DIURNA:
DISTRITOS ADMINISTRATIVOS CON AL MENOS DIEZ
CASOS DE ESTUDIANTES MENORES DE EDAD
EMBARAZADAS Y/O QUE SON MADRES,
SEGÚN CLASIFICACIÓN DEL IDS-2013
CURSO LECTIVO 2013

IDS-2013	Distrito	Código	Embarazadas	Madres
Mayor	Mata Redonda	10108	13	11
Mayor	San Sebastián	10111	13	6
Mayor	San Pedro	11501	10	5
Mayor	San Antonio	20104	10	4
Mayor	Zapote	10105	7	11
Medio	Hatillo	10110	16	10
Medio	Los Guido	10313	14	36
Medio	San Miguel	10302	13	10
Medio	San Felipe	11005	13	6
Medio	Alajuela	20101	13	14
Medio	Quesada	21001	13	14
Medio	Orotina	20901	12	2
Medio	Cañas	50601	12	4
Medio	Pavas	10109	11	18
Medio	San Rafael	30701	11	5
Medio	Liberia	50101	10	9
Medio	San Francisco	40103	8	13
Medio	Barranca	60108	8	16
Bajo	Limón	70101	26	34
Bajo	Siquirres	70301	20	12
Bajo	Nicoya	50201	5	16
Muy Bajo	Telire	70404	17	26

casos y en 18 distritos (7,1%) se reportaron diez o más casos de embarazo. Siendo en las instituciones ubicadas en los distritos de Limón, Siquirres y Telire, todos de la provincia de Limón, además de las de Hatillo (provincia de San José) las que reportaron mayor cantidad, sumando 26, 20, 17 y 16 casos, respectivamente.

Para el caso de las madres menores de edad, son los centros educativos ubicados en 228 distritos administrativos en los que se tiene al menos un caso. En 121 distritos (53,1%), se registró una o dos alumnas, en 93 (40,8%) entre tres y nueve casos, y en 14 distritos (6,1%) se muestran diez o más casos de estudiantes que son madres. Los distritos con el mayor registro son: Los Guido (36) y Pavas (18) de San José, Limón (34) y Telire (26) de la provincia de Limón; y en la provincia de Guanacaste los distritos Nicoya y Barranca con 16 casos.

En el Cuadro N° 8 se muestran los distritos en los cuales los centros educativos indicaron un total de al menos diez casos, ya sean de estudiantes embarazadas, o bien de estudiantes que son madres. Se puede observar que los distritos Mata Redonda, San Sebastián, San Pedro, San Antonio y Zapote, todos de la provincia de San José, excepto San Antonio que pertenece a la provincia de Alajuela, son distritos clasificados de mayor desarrollo relativo, según el IDS-2013. Los otros 17, son distritos clasificados como de menor desarrollo relativo, trece de ellos con un nivel medio, tres con un nivel bajo (Limón, Siquirres y Nicoya), y Telire es un distrito con muy bajo desarrollo relativo.

CUADRO N° 9
III CICLO Y EDUCACIÓN DIVERSIFICADA, DIURNA:
ESTUDIANTES MENORES DE EDAD,
EMBARAZADAS Y/O QUE SON MADRES,
SEGÚN CLASIFICACIÓN DEL IDS-2013
CURSO LECTIVO 2013

Categorías	Embarazadas	Madres
Total	972	829
Mayor Desarrollo	214	164
Menor Desarrollo	Medio	341
	Bajo	229
	Muy Bajo	95

FUENTES: Departamento de Análisis Estadístico, MEP y MIDEPLAN.

En el Cuadro N° 9 se desglosan los datos de las estudiantes embarazadas y de las estudiantes madres, ambos para menores de edad, según las macro categorías en que se clasifican los distritos, donde se indica que un 78% de las estudiantes embarazadas y un 80,2% de las que son madres, estaban matriculadas en centros educativos ubicados en distritos con menor desarrollo relativo.

Colegios Nocturnos

Los colegios nocturnos, tanto Académicos como Técnicos, indicaron en el curso lectivo 2013 un total de 719 estudiantes embarazadas, todas matriculadas en centros educativos públicos, de las cuales 174 (24,2%) eran menores de 18 años. Se reportó además un total de 4.868 madres, de las cuales el 92,3% era mayor de edad; esta cifra es bastante elevada, pero es un dato esperado debido a la naturaleza de los colegios nocturnos,

CUADRO N° 10
III CICLO Y EDUCACIÓN DIVERSIFICADA, NOCTURNA:
ALUMNAS EMBARAZADAS Y ALUMNAS QUE SON MADRES,
POR AÑO CURSADO, SEGÚN EDAD EN AÑOS CUMPLIDOS
CURSO LECTIVO 2013

EDAD	Año Cursado						
	Total	7°	8°	9°	10°	11°	12°
<i>Alumnas Embarazadas</i>							
TOTAL	719	103	120	149	204	138	5
12	1	1	-	-	-	-	-
13	-	-	-	-	-	-	-
14	1	1	-	-	-	-	-
15	21	10	9	2	-	-	-
16	46	19	14	8	4	1	-
17	105	24	21	27	25	8	-
18	96	11	21	27	26	11	-
19 y más	449	37	55	85	149	118	5
<i>Alumnas que son Madres</i>							
TOTAL	4.868	629	665	767	1.504	1.168	135
14	2	2	-	-	-	-	-
15	34	19	9	4	2	-	-
16	99	32	26	9	29	3	-
17	238	57	51	56	49	25	-
18	343	74	54	95	68	50	2
19 y más	4.152	445	525	603	1.356	1.090	133

que son instituciones educativas creadas para que los jóvenes y adultos que no tuvieron o pudieron concluir el Tercer Ciclo de la Educación General Básica o el Ciclo Diversificado, tengan la posibilidad de hacerlo (Cuadro N° 10).

Los colegios nocturnos académicos o técnicos ubicados en la Direcciones Regional de Puntarenas no registraron o reportaron datos de estudiantes embarazadas menores de edad; mientras que los centros educativos de Puriscal y Desamparados no muestran casos de estudiantes de 17 años o menos que sean madres. Se debe indicar también, que los centros educativos de las Direcciones Regionales de San José Central, San José Oeste, Los Santos, San Carlos, Zona Norte-Norte y Peninsular no registran datos de estudiantes embarazadas ni de estudiantes que sean madres, menores de edad para ambos casos.

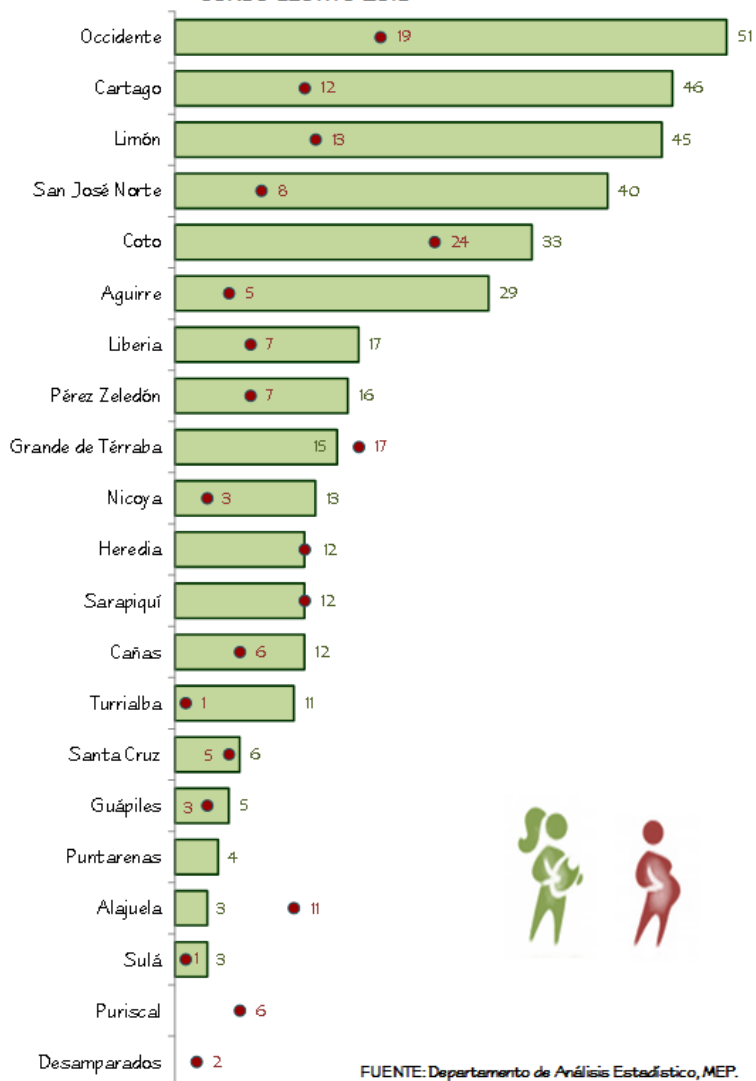
Las Direcciones Regionales de Occidente (51), Cartago (46), Limón (45) y San José Norte (40) tienen el mayor registro de estudiantes menores de edad que son madres; mientras que el mayor registro de estudiantes menores de edad embarazadas se da en Coto, Occidente y Grande de Térraba, con 24, 19 y 17 casos, respectivamente. Es importante tener en cuenta que el registro reportado por las otras Direcciones Regionales no es despreciable, como se observa en el Gráfico N° 5.

En 43 distritos administrativos en los que se ubican colegios nocturnos se muestran datos de estudiantes menores de edad que estaban embarazadas en el curso lectivo 2013, es decir, colegios nocturnos con al menos un caso reportado. En 17 distritos (39,5%), se tiene un registro de una o dos alumnas, en 24 entre tres y nueve casos; y en el distrito de Alajuela y de San Francisco de Heredia sumó un total de diez casos de embarazo.

Respecto a los datos de las madres menores de edad, según el distrito administrativo en donde están ubicados los colegios nocturnos, éstos se registran en 38. En 6 de ellos se registró una o dos alumnas, en 17 entre tres y nueve casos, y en 15 distritos se dio un registro de diez o más casos de estudiantes que son madres. El mayor registro se dio en Batán de Limón con 42 alumnas, en Patalillo de San José y en Naranjo de Alajuela con 35 casos cada distrito, y en San Diego de Cartago con 27 estudiantes menores de edad.

El Cuadro N° 11 muestran los distritos con diez o más casos de estudiant-

GRÁFICO N° 5
III CICLO Y EDUCACIÓN DIVERSIFICADA, NOCTURNA:
ALUMNAS EMBARAZADAS Y ALUMNAS QUE SON MADRES,
MENORES DE EDAD
CURSO LECTIVO 2013



FUENTE: Departamento de Análisis Estadístico, MEP.

tes embarazadas, o bien de estudiantes que son madres. Se puede observar que a excepción de Patalillo de San José, todos los distritos están clasificados según el IDS-2013 como medio o bajo. Y en el Cuadro N° 12 se

CUADRO N° 11

**III CICLO Y EDUCACIÓN DIVERSIFICADA, NOCTURNA:
DISTRITOS ADMINISTRATIVOS CON AL MENOS DIEZ
CASOS DE ESTUDIANTES MENORES DE EDAD,
EMBARAZADAS Y/O QUE SON MADRES,
SEGÚN CLASIFICACIÓN DEL IDS-2013
CURSO LECTIVO 2013**

IDS-2013	Distrito	Código	Embarazadas	Madres
Mayor	Patalillo	11104	2	35
Medio	Naranjo	20601	7	35
Medio	San Diego	30302	9	27
Medio	Occidental	30102	2	18
Medio	San Isidro de El General	11901	3	13
Medio	Quepos	60601	1	13
Medio	Cañas	50601	5	12
Medio	San Rafael	20206	7	11
Medio	Turrialba	30501	1	11
Medio	San Francisco	40103	10	5
Medio	Alajuela	20101	10	3
Bajo	Batán	70502	9	42
Bajo	Parrita	60901	2	16
Bajo	Nicoya	50201	3	13
Bajo	Guaycará	60703	5	13
Bajo	Palmar	60502	1	12
Bajo	La Cuesta	61002	8	11

FUENTES: Departamento de Análisis Estadístico, MEP y MIDEPLAN.

CUADRO N° 12

**III CICLO Y EDUCACIÓN DIVERSIFICADA, NOCTURNA:
ESTUDIANTES MENORES DE EDAD,
EMBARAZADAS Y/O QUE SON MADRES,
SEGÚN CLASIFICACIÓN DEL IDS-2013
CURSO LECTIVO 2013**

Categorías	Embarazadas	Madres
Total	174	373
Mayor Desarrollo	23	53
Menor Desarrollo		
Medio	78	173
Bajo	67	138
Muy Bajo	6	9

FUENTES: Departamento de Análisis Estadístico, MEP y MIDEPLAN.

mues
tran
los
da-
tos
segú
n las
ma-
cro
cate-
goría
s en
que
se

clasifican los distritos, donde se observa que un 86,8% de las estudiantes embarazadas y un 85,8% de las que son madres, estaban matriculadas en centros educativos ubicados en distritos con menor desarrollo relativo.

CUADRO N° 13
COLEGIO NACIONAL VIRTUAL MARCO TULIO SALAZAR:
ALUMNAS EMBARAZADAS Y ALUMNAS QUE SON MADRES
POR AÑO CURSADO, SEGÚN EDAD EN AÑOS CUMPLIDOS
CURSO LECTIVO 2013

EDAD	Total	Año Cursado				
		7°	8°	9°	10°	11°
<i>Alumnas Embarazadas</i>						
TOTAL	278	53	43	75	51	56
14	9	6	1	2	-	-
15	16	12	2	2	-	-
16	35	13	7	14	1	-
17	58	10	13	21	8	6
18	74	9	20	21	19	5
19 y más	86	3	0	15	23	45
<i>Alumnas que son Madres</i>						
TOTAL	902	117	173	208	206	198
13	1	1	-	-	-	-
14	3	2	1	-	-	-
15	45	17	14	13	1	-
16	115	23	33	38	16	5
17	143	27	30	40	21	25
18	231	22	50	58	66	35
19 y más	364	25	45	59	102	133

CUADRO N° 14
 COLEGIO NACIONAL VIRTUAL MARCO TULIO SALAZAR:
 ALUMNAS EMBARAZADAS Y ALUMNAS QUE
 SON MADRES, MENORES DE EDAD
 SEGÚN DIRECCIÓN REGIONAL
 CURSO LECTIVO 2013

Dirección Regional	Alumnas Embarazadas	Alumnas que son Madres
COSTA RICA	118	307
San José Central	14	60
San José Norte	17	15
San José Oeste	12	3
Desamparados	20	39
Puriscal	-	1
Alajuela	18	73
Occidente	3	11
San Carlos	2	4
Cartago	8	24
Turrialba	4	4
Heredia	4	2
Liberia	1	3
Nicoya	-	10
Cañas	1	1
Puntarenas	2	11
Coto	2	28
Aguirre	1	-
Limón	6	11
Guápiles	2	6
Sulá	1	1

FUENTE: Departamento de Análisis Estadístico, MEP.

CUADRO N° 15
COLEGIO NACIONAL VIRTUAL MARCO TULIO SALAZAR:
DISTRITOS ADMINISTRATIVOS CON AL MENOS DIEZ
CASOS DE ESTUDIANTES MENORES DE EDAD
EMBARAZADAS Y/O QUE SON MADRES,
SEGÚN CLASIFICACIÓN DEL IDS-2013
CURSO LECTIVO 2013

IDS-2013	Distrito	Código	Embarazadas	Madres
Mayor	Atenas	20501	1	17
Mayor	Damas	10310	11	15
Mayor	Paraíso	30201	-	14
Mayor	Oriental	30101	3	10
Medio	Hatillo	10110	9	44
Medio	San Rafael	20108	11	40
Medio	Los Guido	10313	2	15
Medio	Barranca	60108	2	11
Bajo	Golfito	60701	2	20
Bajo	Nicoya	50201	-	10

FUENTES: Departamento de Análisis Estadístico, MEP y MIDEPLAN.

Colegio Nacional Virtual Marco Tulio Salazar

En el curso lectivo 2013, en las Sedes del Colegio Nacional Virtual Marco Tulio Salazar, conocido anteriormente como Nuevas Oportunidades, se registró un total de 278 estudiantes embarazadas, de las cuales 118 eran menores de edad matriculadas en su mayoría en III Ciclo. Respecto a las estudiantes que son madres, se inscribieron un total de 902 estudiantes durante el curso lectivo 2013, de ellas 307 son menores de 18 años. La edad más frecuente de las estudiantes embarazadas y de las que son madres es la de 17 años, seguida de la edad de 16 años. (Cuadro N° 13).

En las Sedes ubicadas en las Direcciones Regionales de Santa D.E.B.V.

Teléfono: 2258-0764 Fax: 2256-8451
 Correo Electrónico: estadistica@mep.go.cr
 Edificio Rofas, calle 16 entre avenida Primera y Paseo Colón
 San José Costa Rica