



---

---

**Estudiantes Embarazadas en Centros Educativos Costarricenses,  
Curso Lectivo 2014**

El objetivo de este boletín es brindar información sobre las alumnas embarazadas en I y II Ciclos y en III Ciclo y Educación Diversificada, matriculadas en el Curso Lectivo 2014.

La información corresponde a estudiantes menores de 18 años de edad que asisten a dependencias públicas, privadas y privada-subsuccionadas, en horario diurno y nocturno, durante este periodo.

El Departamento de Análisis Estadístico de la Dirección de Planificación Institucional, recaba al final de cada curso lectivo la información relacionada con el número de estudiantes matriculadas en el sistema educativo que estuvieron embarazadas en el transcurso del año escolar.

Los datos son aportados por los directores de los Centros Educativos en los que se imparte I y II Ciclos y III Ciclo y Educación Diversificada Diurna y Nocturna, así como los datos de las sedes del Colegio Nacional Virtual Marco Tulio Salazar.

La Proporción de Alumnas Embarazadas menores de edad, se define como el total de estudiantes embarazadas menores de 18 años que asistieron a clases durante el curso lectivo 2014, dividido entre el total de alumnas menores de edad matriculadas al inicio del curso lectivo 2014. Es decir,

<b>Proporción de Alumnas Embarazadas =</b>	Total de estudiantes embarazadas menores de 18 años que asistieron a clases durante el curso lectivo 2014
	Total de alumnas menores de edad matriculadas al inicio del curso lectivo 2014

También se hace un análisis con base en el Índice de Desarrollo Social (IDS-2013), que es el índice que se utiliza para actualizar las macro categorías Áreas de Mayor y Menor Desarrollo Relativo (AMMDR) del país, en las que se agrupan los distritos administrativos. El Área de Menor desarrollo relativo, está dividida en tres niveles: Nivel medio, Nivel bajo y Nivel muy bajo.

El IDS se conceptualiza en términos las posibilidades que tenga la población tenga de acceder y disfrutar de un conjunto de derechos básicos, que se agrupan en cuatro dimensiones:

1. Económica, es decir, acceso a un nivel de vida digno mediante la obtención de ingresos proveniente de la participación en la actividad económica.
2. Participación social, entendida como el desarrollo del sentido de pertenencia y de consenso en la población reflejado en la participación en los procesos cívicos nacionales y locales.
3. Salud, visualizada como la posibilidad de tener de una vida sana y saludable, con acceso a redes formales de servicios de salud y seguridad social así como a una nutrición apropiada.
4. Educativa, que se refiere a disponer y tener un adecuado acceso de la población a los servicios de educación y capacitación.

## **ANÁLISIS**

### **Comportamiento Histórico**

Para el periodo 2004-2014 los datos sobre las cantidades de estudiantes embarazadas menores de 18 años, en I y II Ciclos y en III Ciclo y Educación Diversificada han presentado comportamientos variados (Cuadro y Gráfico N° 1).

En I y II Ciclos se observa una tendencia constante en la proporción de alumnas embarazadas menores de edad, teniéndose como promedio 81 casos por año, con valores entre 56 y 109 niñas o adolescentes embarazadas. Es en los cursos lectivos de los años 2008 y 2010, cuando se registra la mayor cantidad de casos: 100 en 2008 y 109 en 2010. En los últimos tres años, la tendencia ha sido la disminución en la cantidad de casos, pasando de 98 casos en el 2012 a 66 en 2014.

Las instituciones que ofrecen III Ciclo y Educación Diversificada Académica y Técnica Diurna, son quienes reportan la mayor cantidad de estudiantes embarazadas menores de edad en el periodo, con un promedio de 918 estudiantes por año, con valores entre 642 y 1.115 alumnas reportadas como embarazadas. Cabe recalcar que estas son las instituciones con una matrícula compuesta, en su mayoría, por adolescentes. El mayor incremento de embarazadas de un curso lectivo respecto al anterior, se reportó en el 2008 con respecto a 2007, con un aumento de 167 casos. En el 2014 se reportaron 136 casos menos que en el año 2013. A partir de 2012, las cantidades de casos han tenido una tendencia a la baja.

En los Colegios Nocturnos las menores cantidades de embarazadas en adolescentes menores de 18 años se registraron en los años 2004 y 2006, con 158 y 138 casos respectivamente. Los mayores registros se dan en 2009 y 2010, con 238 y 236 embarazadas. En el año 2013 se reduce el número de embarazadas en menores de edad en 49 casos respecto a lo reportado en el 2012, sin embargo en 2014

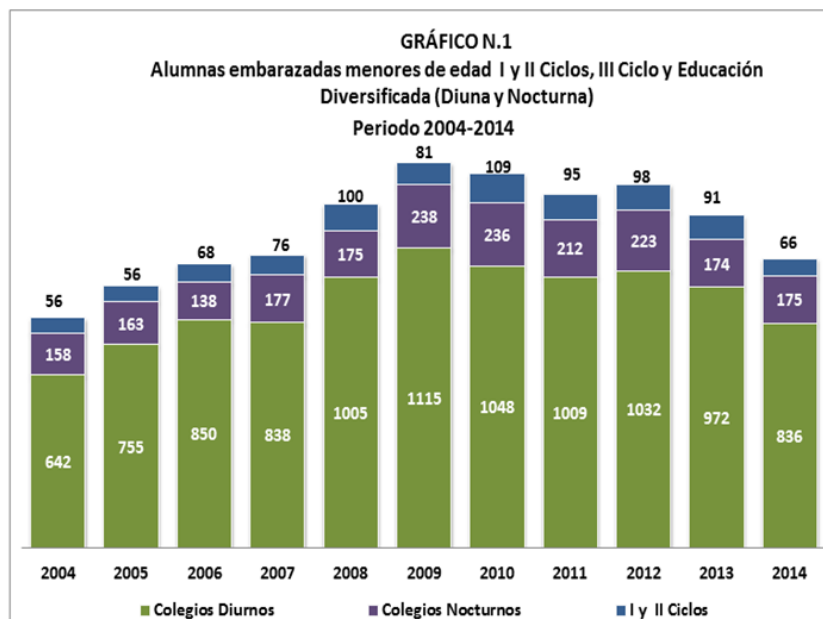
**CUADRO N.1**  
**Alumnas embarazadas menores de edad**  
**en I y II Ciclos, III Ciclo y Educación Diversificada, Diurna y Nocturna**  
**Periodo 2004-2014**

Nivel Educativo	2004	2005	2006	2007	2008	2009	2010	2011	2012	2013	2014
<b>CIFRAS ABSOLUTAS</b>											
<b>TOTAL</b>	<b>856</b>	<b>974</b>	<b>1056</b>	<b>1091</b>	<b>1280</b>	<b>1434</b>	<b>1393</b>	<b>1316</b>	<b>1353</b>	<b>1237</b>	<b>1077</b>
I y II Ciclos	56	56	68	76	100	81	109	95	98	91	66
III Ciclo y Educación Diversificada	800	918	988	1015	1180	1353	1284	1221	1255	1146	1011
Diurno	642	755	850	838	1005	1115	1048	1009	1032	972	836
Nocturno	158	163	138	177	175	238	236	212	223	174	175
<b>PROPORCIÓN (EN MILES) <sup>1/</sup></b>											
<b>TOTAL</b>	<b>2,2</b>	<b>2,4</b>	<b>2,6</b>	<b>2,7</b>	<b>3,2</b>	<b>3,6</b>	<b>3,5</b>	<b>3,4</b>	<b>3,5</b>	<b>3,3</b>	<b>2,8</b>
I y II Ciclos	0,2	0,2	0,3	0,3	0,4	0,3	0,5	0,4	0,4	0,4	0,3
III Ciclo y Educación Diversificada	5,6	6,2	6,5	6,7	7,9	8,8	8,3	7,9	8,1	7,1	6,4
Diurno	4,8	5,4	6,0	5,9	7,0	7,6	7,1	6,8	6,9	6,3	5,5
Nocturno	19,8	20,3	15,5	21,3	23,5	33,2	37,2	37,9	43,1	29,5	34,7

<sup>1/</sup> Se calcula con respecto al total de mujeres menores de edad inscritas al inicio del curso lectivo.

FUENTE: Departamento de Análisis Estadístico, MEP.

se reporta un 1 caso más que en 2013.



FUENTE: Departamento de Análisis Estadístico, MEP.

## I y II Ciclos

En el curso lectivo 2014, de un total de 74 estudiantes embarazadas reportadas como inscritas en I y II Ciclos por los directores de los centros educativos, 66 son menores de edad y 8 son mayores de edad (Cuadro N.2).

**CUADRO N.2**  
Alumnas embarazadas menores de edad en I y II Ciclos  
según año cursado y edad, 2014

Año cursado	Total	Edad					
		12	13	14	15	16	17
<b>Total</b>	<b>66</b>	<b>3</b>	<b>18</b>	<b>28</b>	<b>13</b>	<b>2</b>	<b>2</b>
1°	0	0	0	0	0	0	0
2°	0	0	0	0	0	0	0
3°	0	0	0	0	0	0	0
4°	6	0	2	2	0	0	2
5°	16	1	5	6	3	1	0
6°	44	2	11	20	10	1	0

FUENTE: Departamento de Análisis Estadístico, MEP.

El mayor número de casos de alumnas embarazadas menores de edad tienen 14 años con 28 casos; le siguen las estudiantes de 13 años con 18 casos y de 15 años con 13 casos.

La mayoría de las alumnas embarazadas menores de edad cursan el 6° año con 44 casos, seguidas por las que cursaron el 5° año con 16 casos y 4° año con 6 casos.

La edad promedio de las estudiantes embarazadas menores de edad en I y II Ciclos es de 14 años, se registraron casos desde los 12 hasta los 17 años.

De las 66 estudiantes reportadas, 64 tenían sobre-edad para el año cursado en que se encontraban matriculadas: un 65,6% se encontraba cursando el 6° año, 25,0% el 5° año, y 9,4% el 4° año.

Si se analizan los casos por Dirección Regional, destaca que en Cañas, Los Santos, Nicoya, Puntarenas, Puriscal y Santa Cruz no se registran alumnas embarazadas menores de edad durante el curso lectivo 2014 (Cuadro N.3 y Gráfico N.2).

Las Direcciones Regionales con la mayor cantidad de alumnas embarazadas menores de edad son la de Coto con 10 casos, Alajuela con 8 casos y Aguirre con 6 casos. Les siguen Sulá con 5 casos y Desamparados y Occidente con 4 casos cada una. Liberia, Limón, Peninsular, Pérez Zeledón y San José Oeste reportaron 3 casos cada una; Cartago, San Carlos, Turrialba y San José Norte tuvieron 2 casos cada una. Finalmente, las Direcciones Regionales de Grande del Térraba, Guápi-

les, Heredia, San José Central, Sarapiquí y Zona Norte-Norte representaron individualmente 1 caso.

**CUADRO N.3**  
**Alumnas Embarazadas menores de edad en I y II Ciclos**  
**según Dirección Regional,2014**

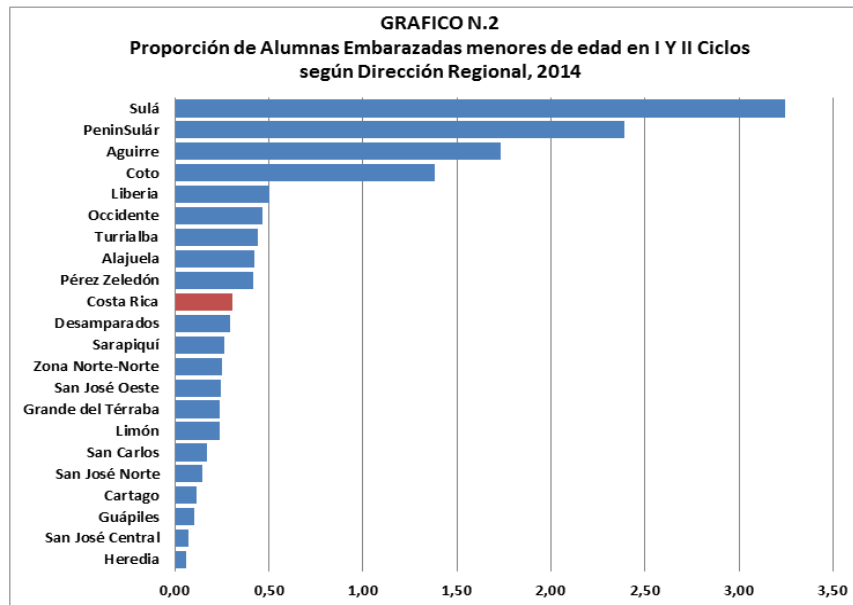
Dirección Regional	Absoluto	Proporción <sup>1/</sup>
Costa Rica	66	0,3
Coto	10	1,4
Alajuela	8	0,4
Aguirre	6	1,7
Sulá	5	3,2
Desamparados	4	0,3
Occidente	4	0,5
San José Oeste	3	0,2
Pérez Zeledón	3	0,4
Liberia	3	0,5
Peninsular	3	2,4
Limón	3	0,2
San José Norte	2	0,1
San Carlos	2	0,2
Cartago	2	0,1
Turrialba	2	0,4
San José Central	1	0,1
Zona Norte-Norte	1	0,2
Heredia	1	0,1
Sarapiquí	1	0,3
Grande del Térraba	1	0,2
Guápiles	1	0,1
Puriscal	0	0,0
Los Santos	0	0,0
Nicoya	0	0,0
Santa Cruz	0	0,0
Cañas	0	0,0
Puntarenas	0	0,0

**FUENTE: Departamento de Análisis Estadístico, MEP.**

<sup>1/</sup> Es una proporción por cada mil estudiantes matriculadas al inicio del curso lectivo. Se calcula con respecto al total de mujeres menores de edad inscritas al inicio del curso lectivo.

A nivel nacional, la proporción de alumnas embarazadas menores de edad (proporción por mil) en I y II Ciclos es de 0,3 por cada mil estudiantes matriculadas.

Las cuatro Direcciones Regionales con proporciones más altas de alumnas embarazadas menores de edad (proporción por mil) en I y II Ciclos son: Sulá (3,2), Peninsular (2,4), Aguirre (1,7) y Coto (1,4). Dieciocho Direcciones Regionales obtuvieron proporciones entre 0,50 y 0,1.



Al hacer el análisis por provincias se determina que del total de estudiantes embarazadas menores de edad inscritas en I y II Ciclos, las provincias con los números más altos de alumnas embarazadas son: Puntarenas con 20 casos, Alajuela con 15 casos, San José con 13 casos y Limón con 10 casos. Les siguen Cartago y Guanacaste con 3 casos cada una y la provincia con menos casos es Heredia con un total de 2. En términos de proporciones de casos de estudiantes embarazadas menores de edad, las provincias de Puntarenas y Limón presentan valores superiores a la proporción nacional y para la provincia de Alajuela la proporción es igual al valor nacional Cuadro N.4).

**CUADRO N.4**  
**Alumnas embarazadas en I y II Ciclos según Provincia, 2014**

Provincia	Total	Menores de edad	
		Absoluto	Proporción
<b>Total</b>	<b>74</b>	<b>66</b>	<b>0,3</b>
San José	13	13	0,2
Alajuela	15	15	0,3
Cartago	6	3	0,1
Heredia	2	2	0,1
Guanacaste	3	3	0,2
Puntarenas	20	20	0,9
Limón	15	10	0,4

FUENTE: Departamento de Análisis Estadístico, MEP.

Con base en las macro categorías definidas por el Índice de Desarrollo Social (IDS-2013), los totales de estudiantes embarazadas menores de edad en I y II Ciclos, según clasificación del IDS 2013 son los siguientes: Área de Mayor desarrollo relativo con 7 casos. Áreas de Menor desarrollo relativo: Nivel medio con 23 casos, Nivel bajo con 25 casos y Nivel muy bajo con 11 casos. Sin embargo, si se analizan las proporciones por nivel de IDS resulta que el valor más alto lo obtiene el Nivel muy bajo (0,6), seguido del Nivel bajo (0,5). El Nivel Medio tiene una proporción igual al valor nacional (Cuadro N.5).

**CUADRO N.5**  
**Alumnas embarazadas en I y II Ciclos**  
**según clasificación IDS (2013) país, 2014**

IDS	Total	Menores de edad	
		Absoluto	Proporción
<b>Total</b>	<b>74</b>	<b>66</b>	<b>0,3</b>
<b>Mayor desarrollo relativo</b>	<b>7</b>	7	0,1
<b>Menor desarrollo relativo</b>	<b>Nivel medio</b>	23	0,3
	<b>Nivel bajo</b>	25	0,5
	<b>Nivel muy bajo</b>	19	0,6

FUENTE: Departamento de Análisis Estadístico, MEP.

Además, se puede observar que el 89,39% de las estudiantes embarazadas están matriculadas en Instituciones Educativas que imparten I y II Ciclos ubicadas en distritos con Menor desarrollo relativo.

En 49 distritos de los 476 en los que se ubican Centros Educativos que imparten I y II Ciclos se presentaron los 66 casos de estudiantes embarazadas menores.

Según los reportes de estudiantes embarazadas en escuelas de I y II Ciclos de 36 distritos se dio solo un caso estudiantes embarazadas en cada uno, y en 10 distritos reportaron 2 casos. En los distritos de San José (Alajuela) y Puerto Jiménez (Puntarenas) se registran 3 casos en cada uno y en el distrito de Telire (Limón), fue donde se presentaron más casos, 4 en total.

Fueron 13 los distritos en los cuales el registro reportado por las escuelas suma al menos dos casos de menores de edad embarazadas. Todos los casos en mención, son de centros educativos ubicados en distritos con menor desarrollo relativo (Cuadro N.6).

**CUADRO N.6**  
**Distritos con al menos dos alumnas embarazadas menores de edad en I y II Ciclos**  
**según distrito y clasificación IDS (2013), 2014**

Provincia	Cantón	Distrito	IDS	Total	Menores de edad
ALAJUELA	ALAJUELA	SAN JOSE	Medio	3	3
SAN JOSE	PEREZ ZELEDON	DANIEL FLORES	Medio	2	2
GUANACASTE	LIBERIA	LIBERIA	Medio	2	2
PUNTARENAS	AGUIRRE	QUEPOS	Medio	2	2
PUNTARENAS	GOLFITO	PUERTO JIMENEZ	Bajo	3	3
PUNTARENAS	CORREDORES	CORREDOR	Bajo	2	2
PUNTARENAS	GOLFITO	GOLFITO	Bajo	2	2
LIMON	LIMON	LIMON	Bajo	2	2
PUNTARENAS	PUNTARENAS	PAQUERA	Bajo	2	2
PUNTARENAS	PARRITA	PARRITA	Bajo	2	2
ALAJUELA	SAN RAMON	PEÑAS BLANCAS	Bajo	2	2
LIMON	TALAMANCA	TELIRE	Muy Bajo	4	4
PUNTARENAS	GOLFITO	PAVON	Muy Bajo	2	2

FUENTE: Departamento de Análisis Estadístico, MEP.

### III Ciclo y Educación Diversificada Diurna

En el curso lectivo 2014, de un total de 1105 estudiantes embarazadas reportadas en III Ciclo y Diversificada Diurna 836 son menores de edad y 269 son mayores de edad.

Como se puede observar en el Cuadro N.7, el mayor número de casos de alumnas embarazadas menores de edad posee una edad de 16 años con 257 casos; le siguen las estudiantes de 17 años con 249 casos y de 15 años con 279 casos.

La mayoría de las alumnas embarazadas menores de edad cursan el 9° año con 202 casos, seguidas por las que cursaron el 10° año con 176 casos y 8° año con 158 casos.

En este nivel se presentaron 5 casos de embarazo en estudiantes de 12 años que cursaron el 7° año (4) y 8° (1). La edad de 12 años es la menor reportada en embarazos en III Ciclo y Diversificada Diurna.

La edad promedio de las estudiantes embarazadas menores de edad en III Ciclo y Educación Diversificada Diurna es de 15,7 años, se registraron casos desde los 12 hasta los 17 años.

De las 836 estudiantes reportadas, 374 tenían sobre-edad para el año cursado en que se encontraban matriculadas: un 30,2% se encontraba cursando el 7° año, 28,3% el 9° año, 26,5% en 8° año, y el 15,0% el 1



**CUADRO N.7**  
**Alumnas embarazadas menores de edad en III Ciclo y Educación Diversificada Diurna**  
**según año cursado y edad, 2014**

Año cursado	Total	Edad						
		11	12	13	14	15	16	17
<b>Total</b>	<b>836</b>	<b>0</b>	<b>5</b>	<b>29</b>	<b>117</b>	<b>179</b>	<b>257</b>	<b>249</b>
7°	142	0	4	25	52	32	16	13
8°	158	0	1	4	54	53	31	15
9°	202	0	0	0	10	86	77	29
10°	176	0	0	0	1	5	114	56
11°	150	0	0	0	0	3	19	128
12°	8	0	0	0	0	0	0	8

FUENTE: Departamento de Análisis Estadístico, MEP.

Del total de estudiantes embarazadas menores de edad inscritas en el curso lectivo 2014 en III Ciclo y Educación Diversificada Diurna, 823 casos pertenecen a centros educativos públicos, 10 a centros educativos privados y 3 a instituciones subvencionadas. (Cuadro N.8).

**CUADRO N.8**  
**Alumnas embarazadas en III Ciclo y Educación Diversificada Diurna**  
**según dependencia, 2014**

Año cursado	Total				Menores de Edad			
	Total	Pública	Subvencionada	Privada	Total	Pública	Subvencionada	Privada
<b>Total</b>	<b>1105</b>	<b>1088</b>	<b>4</b>	<b>13</b>	<b>836</b>	<b>823</b>	<b>3</b>	<b>10</b>
7°	432	148	0	0	142	142	0	0
8°	490	174	0	1	158	157	0	1
9°	628	224	0	3	202	199	0	3
10°	589	234	3	1	176	172	3	1
11°	559	256	0	8	150	145	0	5
12°	69	52	1	0	8	8	0	0

FUENTE: Departamento de Análisis Estadístico, MEP.

Los 3 casos de estudiantes embarazadas en colegios Subvencionados, corresponden a estudiantes de la rama Académica, todas cursando el 10° año, dos de ellas tienen de dieciséis años y una diecisiete años.

Del total de estudiantes embarazadas menores de edad inscritas en el curso lectivo 2014, 631 casos pertenecen a la rama Académica, 204 a la Técnica y 1 a la Artística. En la rama Académica las proporciones más altas se presentaron en 11°, 9° y 10° año, mientras que en la Técnica fue en 10° y 11° año (Cuadro N.9).

**CUADRO N.9**  
**Alumnas embarazadas menores de edad en III Ciclo y Educación Diversificada Diurna**  
**según rama, 2014**

Año cursado	Absolutos				Proporciones	
	Total	Académica	Técnica	Artística	Académica	Técnica
<b>Total</b>	<b>836</b>	<b>631</b>	<b>204</b>	<b>1</b>	<b>5,5</b>	<b>5,2</b>
7°	142	113	29	0	3,6	2,9
8°	158	120	38	0	4,4	4,6
9°	202	166	35	1	7,1	5,6
10°	176	121	55	0	6,5	7,3
11°	150	111	39	0	8,2	8,1
12°	8	0	8	0	0,0	3,6

FUENTE: Departamento de Análisis Estadístico, MEP.

El caso de embarazo en III Ciclo y Diversificada Artística Diurna corresponde a una estudiante de 15 años que cursa el 9° año.

Al analizar los casos por Dirección Regional se observa que las 27 reportaron casos de estudiantes embarazadas durante el curso lectivo 2014 (Cuadro N.10 y Gráfico N.3.).

Las Direcciones Regionales los números más altos de alumnas embarazadas menores de edad son: San José Central, Alajuela, Cartago y San Carlos con 64, 57, 56 y 55 casos respectivamente. Les siguen las Direcciones Regionales de Limón, Santa Cruz, Desamparados, San José Oeste, San José Norte y Heredia que reportaron entre 49 y 42 casos cada una. Las Direcciones Regionales de Coto, Guápiles, Nicoya, Puntarenas, Occidente, Grande del Térraba, Liberia y Zona Norte-Norte reportaron entre 30 y 21 casos.

A nivel nacional, la proporción de alumnas embarazadas menores de edad (proporción por mil) en III Ciclo y Educación Diversificada Diurna es de 5,5 por cada mil estudiantes matriculadas.

Las cinco Direcciones Regionales con proporciones más altas de alumnas embarazadas menores de edad (proporción por mil) en III Ciclo y Educación Diversificada Diurna son: Sulá (20,9), Santa Cruz (14,3), Nicoya (11,1), Grande del Térraba (9,8) y Peninsular (9,0).

Las tres Direcciones Regionales que obtuvieron las proporciones más bajas de alumnas embarazadas menores de edad (proporción por mil) son: Pérez Zeledón (3,6), San José Norte (3,6) y Heredia (3,3).

**CUADRO N.10**  
**Alumnas embarazadas menores de edad en III Ciclo y Educación**  
**Diversificada Diurna**  
**según Dirección Regional, 2014**

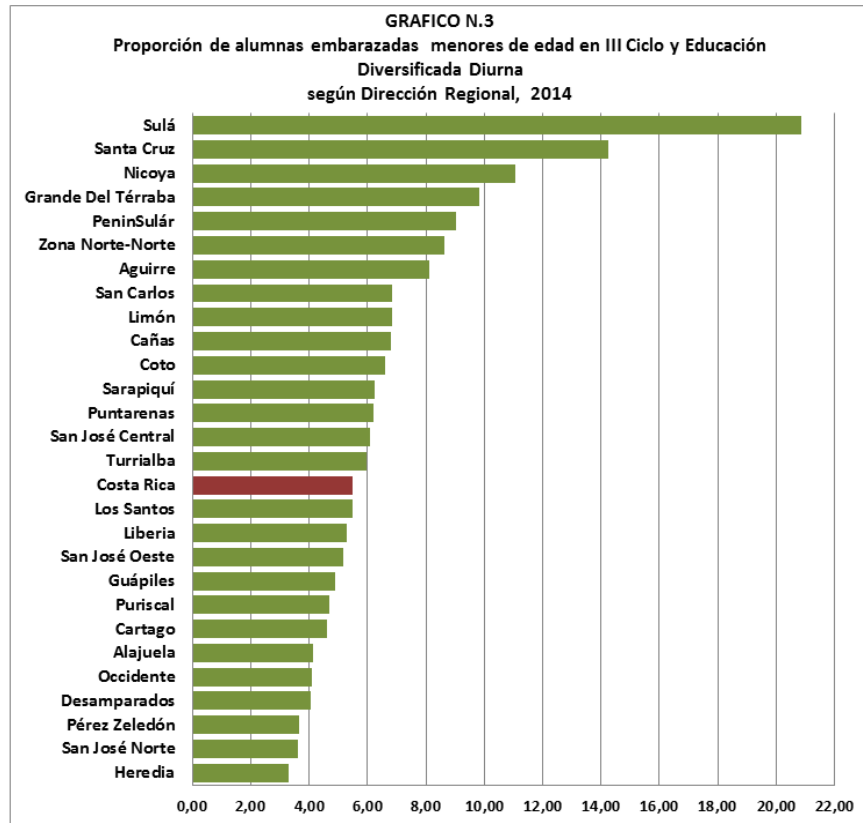
Dirección Regional	Absoluto	Proporción <sup>1/</sup>
Costa Rica	836	5,5
San José Central	64	6,1
Alajuela	57	4,1
Cartago	56	4,6
San Carlos	55	6,9
Limón	49	6,8
Santa Cruz	45	14,3
San José Oeste	44	5,2
Desamparados	44	4,1
San José Norte	42	3,6
Heredia	42	3,3
Coto	30	6,6
Nicoya	29	11,1
Puntarenas	29	6,2
Guápiles	29	4,9
Occidente	27	4,1
Grande del Térraba	25	9,8
Liberia	22	5,3
Zona Norte-Norte	21	8,6
Pérez Zeledón	20	3,6
Sulá	18	20,9
Turrialba	17	5,9
Cañas	16	6,8
Aguirre	15	8,1
Puriscal	12	4,7
Sarapiquí	12	6,2
Los Santos	8	5,5
Peninsular	8	9,0

**FUENTE:** Departamento de Análisis Estadístico, MEP.

*<sup>1/</sup> Es una proporción por cada mil estudiantes matriculadas al inicio del curso lectivo. Se calcula con respecto al total de mujeres menores de edad inscritas al inicio del curso lectivo.*

Las Direcciones Regionales con proporción de estudiantes embarazadas menores de edad mayor al valor nacional en III Ciclo y Educación Diversificada Diurna son las ya mencionadas Sulá, Santa Cruz, Nicoya, Grande del Térraba y Peninsular, además de la Zona Norte-Norte (8,6), Aguirre (8,1), San Carlos (6,9), Limón (6,8), Cañas (6,8), Coto (6,6), Sarapiquí (6,2), Puntarenas (6,2), San Jose Central (6,1) y Turrialba (5,9).

Las Direcciones Regionales con proporción de estudiantes embarazadas menores de edad inferior al valor nacional son Desamparados (4,1), Occidente (4,1), Alajuela (4,1), Cartago (4,6), Puriscal (4,7), Guápiles (4,9), San Jose Oeste (5,2), Liberia (5,3) y Los Santos (5,5), además de Heredia, San Jose Norte y Pérez Zeledón.



Considerando los datos por provincias, las que reportan los números más altos de alumnas embarazadas menores de edad son: San José con 231 casos y Alajuela con 160. Les siguen Guanacaste con 112 estudiantes embarazadas, Puntarenas con 107 casos, Limón con 97 casos, Cartago con 75 y la provincia con el menor número de casos es Heredia con 54 (Cuadro N.11).

**CUADRO N.11**  
**Alumnas embarazadas en III Ciclo y Educación Diversificada Diurna**  
**según Provincia, 2014**

Provincia	Total	Menores de edad	
		Absoluto	Proporción
<b>Total</b>	<b>1105</b>	<b>836</b>	<b>5,5</b>
San José	311	231	4,7
Alajuela	210	160	5,2
Cartago	101	75	4,7
Heredia	64	54	3,6
Guanacaste	126	112	9,1
Puntarenas	151	107	7,3
Limón	142	97	6,9

FUENTE: Departamento de Análisis Estadístico, MEP.

Según la clasificación por Áreas de Mayor y Menor Desarrollo Relativo (AMMDR) basada en el Índice de Desarrollo Social (IDS-2013) los casos de estudiantes embarazadas menores de edad inscritas en III Ciclo y Educación Diversificada Diurna se distribuyen de la siguiente manera: en el Área de Mayor desarrollo relativo se reportaron 190 casos. En el Área de Menor desarrollo relativo, Nivel medio tuvo 325 casos, en el Nivel bajo 219 casos y en el Nivel muy bajo 102 casos. Sin embargo, el nivel con la proporción más alta de estudiantes embarazadas menores de edad es el Nivel muy bajo (11,2), seguido por el Nivel bajo (7,0) (Cuadro N.12).

**CUADRO N.12**  
**Alumnas embarazadas en III Ciclo y Educación Diversificada Diurna**  
**según clasificación IDS (2013) país, 2014**

IDS	Total	Menores de edad	
		Absoluto	Proporción
<b>Total</b>	<b>1105</b>	<b>836</b>	<b>5,5</b>
<b>Mayor desarrollo relativo</b>	<b>244</b>	<b>190</b>	<b>4,0</b>
<b>Menor desarrollo relativo</b>	<b>Nivel medio</b>	<b>325</b>	<b>5,1</b>
	<b>Nivel bajo</b>	<b>219</b>	<b>7,0</b>
	<b>Nivel muy bajo</b>	<b>102</b>	<b>11,2</b>

FUENTE: Departamento de Análisis Estadístico, MEP.

Además, se puede observar que el 77,27% de las estudiantes embarazadas menores de edad que están matriculadas en Instituciones Educativas que imparten III Ciclo y Educación Diversificada Diurna ubicadas en distritos con Menor desarrollo relativo.

De los 477 distritos que componen el territorio nacional, en 363 se ubican Centros Educativos que imparten III Ciclo y Educación Diversificada Diurna. En 242 de estos 363 distritos se presentaron los 836 casos de estudiantes embarazadas menores de edad y en 121 distritos no se reportaron casos.

Según los reportes de estudiantes embarazadas en III Ciclo y Educación Diversificada Diurna de 242 distritos, en 75 distritos reportaron una estudiante embarazada menor de edad cada uno, en 41 distritos reportaron dos casos, en 47 distritos se presentaron tres casos, en 21 distritos hubo 4 y en 16 distritos reportaron cinco casos. En 31 distritos reportaron entre 6 y 9 casos cada uno. En 11 distritos registraron al menos 10 casos de estudiantes embarazadas menores de edad, siendo los distritos de Pavas (San José) y Nicoya (Guanacaste) en los que se presentaron más casos (18 respectivamente). El distrito de Pavas, está clasificado con un nivel medio de desarrollo relativo, mientras Nicoya se clasifica en el nivel bajo (Cuadro N.13).

**CUADRO N.13**  
**Distritos administrativos con al menos diez alumnas menores de edad embarazadas**  
**III Ciclo y Educación Diversificada Diurna**  
**según distrito y clasificación IDS (2013), 2014**

PROVINCIA	CANTON	DISTRITO	IDS	Total	Menores de edad
SAN JOSE	ALAJUELITA	ALAJUELITA	Mayor	15	15
GUANACASTE	CARRILLO	FILADELFIA	Mayor	10	10
SAN JOSE	SAN JOSE	PAVAS	Medio	21	18
ALAJUELA	SAN CARLOS	QUESADA	Medio	17	15
SAN JOSE	SAN JOSE	HATILLO	Medio	16	12
SAN JOSE	SAN JOSE	MERCED	Medio	16	12
CARTAGO	LA UNION	SAN DIEGO	Medio	14	14
PUNTARENAS	BUENOS AIRES	BUENOS AIRES	Bajo	20	10
GUANACASTE	NICOYA	NICOYA	Bajo	19	18
LIMON	LIMON	LIMON	Bajo	18	16
LIMON	TALAMANCA	BRATSI	Muy Bajo	19	10

FUENTE: Departamento de Análisis Estadístico, MEP.

### III Ciclo y Educación Diversificada Nocturna

Durante el ciclo lectivo 2014, en III Ciclo y Diversificada Nocturna se reportaron 701 estudiantes embarazadas de las cuales 175 son menores de edad y 526 son mayores de edad. (Cuadro N.14).

**CUADRO N.14**  
**Alumnas embarazadas menores de edad en III Ciclo y Educación Diversificada Nocturna**  
**según Año cursado y edad, 2014**

Año cursado	Total	Edad						
		11	12	13	14	15	16	17
<b>Total</b>	<b>175</b>	<b>0</b>	<b>0</b>	<b>1</b>	<b>0</b>	<b>16</b>	<b>63</b>	<b>95</b>
7°	53	0	0	1		8	23	21
8°	43	0	0	0	0	3	18	22
9°	40	0	0	0	0	4	16	20
10°	28	0	0	0	0	1	6	21
11°	11	0	0	0	0	0	0	11
12°	0	0	0	0	0	0	0	0

FUENTE: Departamento de Análisis Estadístico, MEP.

A diferencia de los casos de Colegios Diurnos la cantidad de estudiantes menores de edad en Colegios Nocturnos es inferior que en los diurnos debido a que son instituciones educativas creadas para que los jóvenes y adultos que no comenzaron o pudieron concluir el Tercer Ciclo de la Educación General Básica o el Ciclo Diversificado, tengan la posibilidad de hacerlo.

El mayor número de casos de alumnas embarazadas menores de edad poseen una edad de 17 años con 95 casos y 16 años con 63 casos.

La mayoría de las alumnas embarazadas menores de edad cursan el 7° año con 53 casos, 8° año con 43 casos y 9° año con 40 casos.

De las 175 estudiantes reportadas como embarazadas menores de edad 152 tenían sobre-edad para el año cursado en que se encontraban matriculadas: un 34,2% se encontraba cursando el 7° año, 28,3% el 8° año, 23,7% en 9° año, y el 13,8% en 10° año.

La edad promedio de las estudiantes embarazadas menores de edad es de 16,4años, se registraron casos desde los 13 hasta los 17 años.

Del total de 175 estudiantes embarazadas menores de edad, 174 casos pertenecen a centros educativos públicos y 1 a una institución privada. En colegios subvencionados no se presentaron casos de embarazo en menores de 18 años (Cuadro N.15).

**CUADRO N.15**  
**Alumnas embarazadas en III Ciclo y Educación Diversificada Nocturna**  
**según dependencia, 2014**

Año cursado	Total				Menores de Edad			
	Total	Pública	Subvencionada	Privada	Total	Pública	Subvencionada	Privada
<b>Total</b>	<b>701</b>	<b>696</b>	<b>4</b>	<b>1</b>	<b>175</b>	<b>174</b>	<b>0</b>	<b>1</b>
7°	206	100	0	0	53	53	0	0
8°	180	94	0	0	43	43	0	0
9°	173	92	0	1	40	39	0	1
10°	267	211	0	0	28	28	0	0
11°	184	160	2	0	11	11	0	0
12°	41	39	2	0	0	0	0	0

FUENTE: Departamento de Análisis Estadístico, MEP.

En el caso de la estudiante embarazada en una institución Privada, corresponde a una joven de 17 años que cursa el 9° año, en la rama Académica.

De las 175 estudiantes embarazadas menores de edad inscritas en III Ciclo y Educación Diversificada Nocturna, 174 casos pertenecen a la rama académica y solo 1 a la Técnica. Esta estudiante de la rama Técnica tiene 15 años y cursa el 10° año (Cuadro N.16).

**CUADRO N.16**  
**Alumnas embarazadas menores de edad en III Ciclo y Educación**  
**Diversificada Nocturna**  
**según rama, 2014**

Año cursado	Absolutos			Proporciones	
	Total	Académica	Técnica	Académica	Técnica
<b>Total</b>	<b>175</b>	<b>174</b>	<b>1</b>	<b>35,5</b>	<b>5,7</b>
7°	53	53	0	35,0	0,0
8°	43	43	0	37,7	0,0
9°	40	40	0	43,0	0,0
10°	28	27	1	33,6	6,3
11°	11	11	0	21,6	0,0
12°	0	0	0	0,0	0,0

FUENTE: Departamento de Análisis Estadístico, MEP.

Al analizar por Dirección Regional se observa que en 21 de las 27 oficinas reportaron casos de estudiantes embarazadas menores de edad durante el curso lectivo 2014. Las Direcciones Regionales de Nicoya, San Carlos, Puriscal, Peninsular, San José Oeste y Los Santos no tuvieron casos de embarazos en estudiantes menores de edad (Cuadro N.17 y Gráfico N.4).

Del total de estudiantes embarazadas inscritas en III Ciclo y Educación Diversificada Nocturna, las Direcciones Regionales los números más altos de alumnas embarazadas menores de edad son: Limón y Heredia con 25 y 19 casos respectivamente. Les siguen las Direcciones Regionales de Liberia y Coto con 17 y 16 casos, Occidente y Sarapiquí con 14 casos cada una y Grande del Térraba con 13 casos. Siete Direcciones Regionales reportaron entre 9 y 5 casos y otras 7 direcciones reportaron entre 1 y 2 casos.

A nivel nacional, la proporción de alumnas embarazadas menores de edad (proporción por mil) en III Ciclo y Educación Diversificada Nocturna es de 34,7 por cada mil estudiantes matriculadas.

Las cinco Direcciones Regionales con proporciones más altas de alumnas embarazadas menores de edad (proporción por mil) en III Ciclo y Educación Diversificada Nocturna son: Zona Norte-Norte (500,0), Liberia (76,9), Limón (76,7), Heredia (67,6) y San José Central (51,6). Con respecto a la Dirección Regional de la Zona Norte-Norte esta proporción tan alta (500 por cada mil) se debe a que la matrícula inicial total de estudiantes mujeres menores de edad en colegios nocturnos de esta regional es de 2 y se presentó un caso de una alumna embarazada menor de edad, es decir, la mitad de la matrícula de mujeres.

Las dos Direcciones Regionales que obtuvieron las proporciones más bajas de alumnas embarazadas menores de edad (proporción por mil) son: Puntarenas (9,3) y Guápiles (16,2).



**CUADRO N.17**  
**Alumnas Embarazadas menores de edad**  
**en III Ciclo y Educación Diversificada Nocturna**  
**según Dirección Regional**

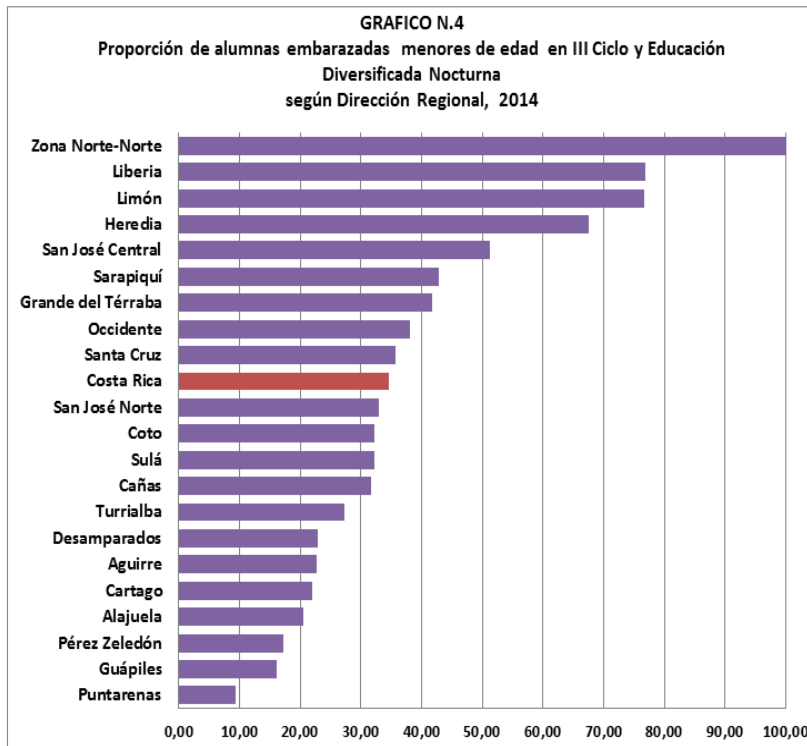
Dirección Regional	Absoluto	Proporción <sup>1/</sup>
Costa Rica	175	34,7
Limón	25	76,7
Heredia	19	67,6
Liberia	17	76,9
Coto	16	32,3
Occidente	14	38,0
Sarapiquí	14	42,9
Grande del Térraba	13	41,7
Cartago	9	22,1
Pérez Zeledón	8	17,3
Alajuela	7	20,5
Aguirre	7	22,8
San José Norte	5	32,9
Cañas	5	31,6
Guápiles	5	16,2
San José Central	2	51,3
Desamparados	2	23,0
Turrialba	2	27,4
Santa Cruz	2	35,7
Zona Norte-Norte	1	500,0
Puntarenas	1	9,3
Sulá	1	32,3
San José Oeste	0	0,0
Puriscal	0	0,0
Los Santos	0	0,0
San Carlos	0	0,0
Nicoya	0	0,0
Peninsular	0	0,0

**FUENTE:** Departamento de Análisis Estadístico, MEP.

*<sup>1/</sup> Es una proporción por cada mil estudiantes matriculadas al inicio del curso lectivo. Se calcula con respecto al total de mujeres menores de edad inscritas al inicio del curso lectivo.*

Las Direcciones Regionales con una proporción de estudiantes embarazadas menores de edad mayor al valor nacional son las anteriormente mencionadas Zona Norte-Norte, Liberia, Limón, Heredia y San José Central, además de Sarapiquí (42,9), Grande del Térraba (41,7), Occidente (38,0) y Santa Cruz (35,7).

Las Direcciones Regionales con proporción de estudiantes embarazadas en III Ciclo y Diversificada Nocturna menor al valor nacional son San José Norte (32,9), Coto (32,3), Sulá (32,3), Cañas (31,6), Turrialba (27,4), Desamparados (23,0), Aguirre (22,8), Cartago (22,1), Alajuela (20,5), Pérez Zeledón (17,3), Guápiles (16,2) y Puntarenas (9,3).



FUENTE: Departamento de Análisis Estadístico, MEP.

Tomando como base los datos por provincias, las cantidades más altas de alumnas menores de edad embarazadas se reportaron en Puntarenas con 37 casos y Heredia 33 casos. La provincia con menos casos es Cartago con 11 en total. Si se toman en cuenta las proporciones, las provincias con los números más altos son Heredia (54,4) y Guanacaste (49,7) (Cuadro N.18).

**CUADRO N.18**  
**Alumnas embarazadas en III Ciclo y Educación Diversificada Nocturna**  
**según Provincia, 2014**

Provincia	Total	Menores de edad	
		Absoluto	Proporción
<b>Total</b>	<b>701</b>	<b>175</b>	<b>34,7</b>
San José	150	17	19,9
Alajuela	97	22	30,3
Cartago	51	11	22,9
Heredia	90	33	54,4
Guanacaste	83	24	49,7
Puntarenas	123	37	30,0
Limón	107	31	46,5

FUENTE: Departamento de Análisis Estadístico, MEP.

Con base en el Índice de Desarrollo Social (IDS-2013) los casos de estudiantes embarazadas menores de edad inscritas en III Ciclo y Educación Diversificada Nocturna se distribuyen de la siguiente manera: en el Área de Mayor desarrollo relativo 22 casos. En las Áreas de Menor desarrollo relativo: Nivel medio con 77 casos, Nivel bajo con 72 casos y Nivel muy bajo con 4 casos. Si se analizan las proporciones el Nivel bajo tiene el dato más alto (41,5) (Cuadro N.19).

**CUADRO N.19**  
Alumnas embarazadas en III Ciclo y Educación Diversificada Nocturna  
según clasificación IDS (2013) país, 2014

IDS	Total	Menores de edad		
		Absoluto	Proporción	
	<b>Total</b>	<b>701</b>	<b>175</b>	<b>34,7</b>
<b>Mayor desarrollo relativo</b>	<b>92</b>	22		33,1
<b>Menor desarrollo relativo</b>	<b>Nivel medio</b>	346	77	31,3
	<b>Nivel bajo</b>	245	72	41,5
	<b>Nivel muy bajo</b>	18	4	20,9

FUENTE: Departamento de Análisis Estadístico, MEP.

Según estos datos, se puede observar que el 87,43% de las estudiantes embarazadas menores de edad están matriculadas en Instituciones ubicadas en distritos con Menor desarrollo relativo.

De los 477 distritos habilitados, que componen el territorio nacional, en 114 se ubican Centros Educativos que imparten III Ciclo y Educación Diversificada Nocturna. En 42 de estos 114 distritos se presentaron 175 casos de estudiantes embarazadas menores de edad y en 72 distritos no se reportaron casos.

Según los reportes de estudiantes embarazadas en III Ciclo y Educación Diversificada Nocturna de 42 distritos, en 9 distritos reportaron una estudiante embarazada cada uno, en 7 distritos reportaron 2 casos, en 6 distritos se presentaron tres casos, en 6 distritos hubo 4 casos y 2 distritos con 5 casos. En 8 distritos reportaron entre 6 y 9 casos cada uno (Cuadro N.20).

**CUADRO N.20**  
Distritos administrativos con al menos diez alumnas embarazadas menores de edad en  
III Ciclo y Educación Diversificada Nocturna  
según distrito y clasificación IDS (2013), 2014

PROVINCIA	CANTON	DISTRITO	IDS	Total	Menores de edad
HEREDIA	HEREDIA	SAN FRANCISCO	Medio	26	11
GUANACASTE	LA CRUZ	LA CRUZ	Medio	13	11
HEREDIA	SARAPIQUI	HORQUETAS	Bajo	23	11
LIMON	LIMON	LIMON	Bajo	22	11

FUENTE: Departamento de Análisis Estadístico, MEP.

Los distritos mayor cantidad de estudiantes menores de edad embarazadas, con un total de 11, son San Francisco de Heredia, La Cruz de Guanacaste, Horquetas de Sarapiquí y Limón. En el caso de La Cruz de las 13 estudiantes embarazadas en total y estos 11 casos corresponden al 84,62% 11 del total de estudiantes embarazadas en colegios nocturnos del distrito.

### Colegio Virtual Marco Tulio Salazar

En el Colegio Nacional Virtual Marco Tulio Salazar reportaron un total de 287 estudiantes embarazadas, 125 de ellas son menores de edad y 162 son mayores de edad (Cuadro N.21). Al igual que en los Colegios Nocturnos la cantidad de estudiantes mayores de edad en estos colegios es superior a la de los Diurnos debido a que son instituciones educativas creadas para que jóvenes que por alguna razón no concluyeron la educación secundaria o que nunca la iniciaron. Se ofrecen lecciones presenciales y un autoaprendizaje desde la casa.

**CUADRO N.21**  
**Alumnas embarazadas menores de edad**  
**en el Colegio Nacional Virtual Marco Tulio Salazar**  
**según año cursado y edad, 2014**

Año cursado	Total	Edad						
		11	12	13	14	15	16	17
<b>Total</b>	<b>125</b>	<b>0</b>	<b>0</b>	<b>0</b>	<b>2</b>	<b>15</b>	<b>36</b>	<b>72</b>
7°	39	0	0	0	2	8	18	11
8°	32	0	0	0	0	3	11	18
9°	30	0	0	0	0	4	4	22
10°	23	0	0	0	0	0	3	20
11°	1	0	0	0	0	0	0	1

FUENTE: Departamento de Análisis Estadístico, MEP.

El mayor número de casos de alumnas embarazadas menores de edad tiene una edad de 17 años con 72 casos y 16 años con 36 casos.

La mayoría de las alumnas embarazadas menores de edad cursan el 7° año con 39 casos, 8° año con 32 casos y 9° año con 30 casos.

La edad promedio de las estudiantes embarazadas menores de edad en el Colegio Nacional Virtual Marco Tulio Salazar es de 16,4 años, se registraron casos desde los 14 hasta los 17 años.

De las 125 estudiantes reportadas como embarazadas menores de edad, 115 tenían sobre-edad para el año cursado en que se encontraban matriculadas: un

32,2% se encontraba cursando el 7° año, 27,8% el 8° año, 22,6% en 9° año y el 17,4% el 9° año.

Al analizar por Dirección Regional se observa que en 23 de las 27 oficinas reportaron casos de estudiantes embarazadas menores de durante el curso lectivo 2014. Las Direcciones Regionales que no reportaron estudiantes embarazadas menores de edad son Peninsular, Santa Cruz, Sarapiquí y Zona Norte-Norte (Cuadro N.22 y Gráfico N.5).

Del total de estudiantes embarazadas inscritas en el Colegio Nacional Virtual Marco Tulio Salazar, las Direcciones Regionales con la mayor cantidad de casos de alumnas embarazadas menores de edad es Desamparados con 15 casos. Le siguen Heredia y Cartago con 11 casos. 20 Direcciones Regionales reportaron entre 10 y 1 casos de embarazadas menores de edad.

A nivel nacional, la proporción de alumnas embarazadas menores de edad (proporción por mil) en el Colegio Nacional Virtual Marco Tulio Salazar es de 33,8 por cada mil estudiantes matriculadas.

Las cinco Direcciones Regionales con proporciones más altas de alumnas embarazadas menores de edad (proporción por mil) en el Colegio Nacional Virtual Marco Tulio Salazar son: Sulá (148,1), Grande del Térraba (74,1), Limón (61,6), Nicoya (58,8), Guápiles (57,6) y Puntarenas (53,8). Con respecto a la Dirección Regional de Sulá esta proporción tan alta (148 por cada mil) se debe a que la matrícula total de estudiantes mujeres menores de edad en el Colegio Nacional Virtual de esta regional es de 27 y se presentaron 4 casos de alumnas embarazadas menores de edad, es decir, un 14,81% de la matrícula de mujeres.

Las dos Direcciones Regionales que obtuvieron las proporciones más bajas de alumnas embarazadas menores de edad (proporción por mil) son: Pérez Zeledón (15,38) y Coto (7,35).

Las Direcciones Regionales con proporción de estudiantes embarazadas mayor al valor nacional en el Colegio Nacional Virtual Marco Tulio Salazar, además de las ya mencionadas con las mayores proporciones, son Turrialba (50,6), Cañas (42,3), Desamparados (36,8), Liberia (36,6), Cartago (35,5), San Carlos (35,4) y Heredia (34,7).

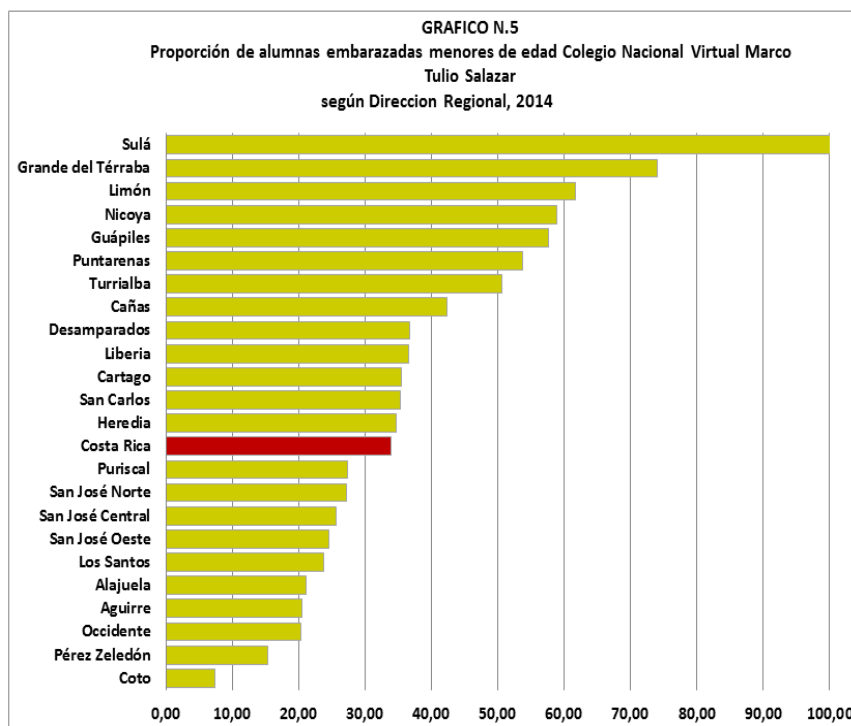
Las Direcciones Regionales con proporción de estudiantes embarazadas menores de edad en el Colegio Nacional Virtual Marco Tulio Salazar inferiores al valor nacional son Puriscal (27,4), San Jose Norte (27,2), San Jose Central (25,6), San Jose Oeste (24,5), Los Santos (23,8), Alajuela (21,1), Aguirre (20,4), Occidente (20,3), Pérez Zeledón (15,4), y Coto (7,4).

**CUADRO N.22**  
**Alumnas Embarazadas en el Colegio Nacional Virtual Marco Tulio Salazar**  
**según Dirección Regional, 2014**

<b>Dirección Regional</b>	<b>Absoluto</b>	<b>Proporción <sup>1/</sup></b>
<i>Costa Rica</i>	125	33,8
Desamparados	15	36,8
Cartago	11	35,5
Heredia	11	34,7
Alajuela	9	21,1
Limón	9	61,6
Guápiles	8	57,6
San José Central	7	25,6
San José Norte	7	27,2
San Carlos	7	35,4
Grande del Térraba	6	74,1
San José Oeste	5	24,5
Puntarenas	5	53,8
Turrialba	4	50,6
Sulá	4	148,1
Occidente	3	20,3
Liberia	3	36,6
Cañas	3	42,3
Puriscal	2	27,4
Nicoya	2	58,8
Pérez Zeledón	1	15,4
Los Santos	1	23,8
Coto	1	7,4
Aguirre	1	20,4
Zona Norte-Norte	0	0,0
Sarapiquí	0	0,0
Santa Cruz	0	0,0
Peninsular	0	0,0

**FUENTE:** Departamento de Análisis Estadístico, MEP.

*<sup>1/</sup> Es una proporción por cada mil estudiantes matriculadas al inicio del curso lectivo. Se calcula con respecto al total de mujeres menores de edad inscritas al inicio del curso lectivo.*



FUENTE: Departamento de Análisis Estadístico, MEP.

Si se analizan los datos por provincia, las que tuvieron los números más altos de alumnas embarazadas menores de edad son San José con 38 casos, Limón con 21 casos y Alajuela con 19. Les siguen Cartago con 15 casos, Puntarenas con 13 casos, Heredia con 11 y la provincia con menos casos es Guanacaste con 8 en total. Sin embargo, al tomar en cuenta las proporciones por provincia se obtiene que Limón es la que tiene la proporción más altas (67,3), seguida de Guanacaste (39,8) y de Cartago (38,6) (Cuadro N.23).

**CUADRO N.23**

**Alumnas embarazadas en Colegio Nacional Virtual Marco Tulio Salazar**  
**según Provincia, 2014**

Provincia	Total	Menores de edad	
		Absoluto	Proporción
<b>Total</b>	<b>287</b>	<b>125</b>	<b>33,8</b>
San José	95	38	28,7
Alajuela	70	19	23,9
Cartago	29	15	38,6
Heredia	21	11	34,7
Guanacaste	17	8	39,8
Puntarenas	25	13	36,2
Limón	30	21	67,3

FUENTE: Departamento de Análisis Estadístico, MEP.

Según el Índice de Desarrollo Social (IDS-2013) los casos de estudiantes embarazadas menores de edad inscritas en el Colegio Nacional Virtual Marco Tulio Salazar se distribuyen de la siguiente manera: Área de Mayor desarrollo relativo con 44 casos. Áreas de Menor desarrollo relativo: Nivel medio con 43 casos, Nivel bajo con 31 casos y Nivel muy bajo con 7 casos (Cuadro N.24).

**CUADRO N.24**  
**Alumnas embarazadas en el Colegio Nacional Virtual Marco Tulio Salazar**  
**según clasificación IDS (2013) país, 2014**

IDS	Total	Menores de edad	
		Absoluto	Proporción
<b>Total</b>	<b>287</b>	<b>125</b>	<b>33,8</b>
<b>Mayor desarrollo relativo</b>	<b>98</b>	<b>44</b>	<b>33,4</b>
<b>Menor desarrollo relativo</b>	<b>Nivel medio</b>	<b>43</b>	<b>26,8</b>
	<b>Nivel bajo</b>	<b>31</b>	<b>47,2</b>
	<b>Nivel muy bajo</b>	<b>7</b>	<b>61,4</b>

FUENTE: Departamento de Análisis Estadístico, MEP.

Se puede observar que el 64,80% de las estudiantes embarazadas menores de edad están matriculadas en alguna sede del Colegio Virtual Marco Tulio Salazar ubicadas en distritos con Menor desarrollo relativo, sin embargo si se analiza individualmente, es el Área de Mayor Desarrollo Relativo la que tuvo la mayor cantidad de estudiantes menores de edad reportadas.

De los 477 distritos que componen el territorio nacional, en 79 se ubican sedes del Colegio Nacional Virtual Marco Tulio Salazar, con una matrícula total de 7850 estudiantes mujeres. En 49 de estos 79 distritos se presentaron 125 casos de estudiantes embarazadas menores de edad y en 30 distritos no se reportaron casos. La matrícula total de los 49 distritos en los que se ubican instituciones con casos de alumnas embarazadas fue de 5199 mujeres, 2497 menores de edad y 2702 mayores de 18 años.

Según los reportes de estudiantes embarazadas en el Colegio Nacional Virtual Marco Tulio Salazar de 49 distritos, en 18 distritos reportaron una estudiante embarazada menor de edad cada uno, en 12 distritos reportaron dos casos, en 8 distritos se presentaron tres casos y en 4 distritos hubo 4 casos. En 7 distritos reportaron entre 5 y 9 casos cada uno. El distrito de Damas (San José) fue en el que se presentaron más casos, 12 en total, 9 menores y 3 mayores de 18 años (Cuadro N.25).



**CUADRO N.25**  
**Distritos administrativos con al menos cinco alumnas embarazadas menores de edad en**  
**Colegio Nacional Virtual Marco Tulio Salazar**  
**según distrito y clasificación IDS (2013), 2014**

PROVINCIA	CANTON	DISTRITO	IDS	Total	Menores de edad
SAN JOSE	DESAMPARADOS	DAMAS	Mayor	9	9
HEREDIA	HEREDIA	HEREDIA	Mayor	7	7
SAN JOSE	GOICOECHEA	GUADALUPE	Mayor	5	5
CARTAGO	CARTAGO	SAN NICOLAS	Medio	5	5
PUNTARENAS	PUNTARENAS	BARRANCA	Medio	5	5
LIMON	LIMON	LIMON	Bajo	7	7
PUNTARENAS	BUENOS AIRES	BUENOS AIRES	Bajo	5	5

FUENTE: Departamento de Análisis Estadístico, MEP.

En 10 distritos, la totalidad de casos de embarazo corresponden a estudiantes menores de edad (Cuadro N.26).

**CUADRO N.26**  
**Distritos administrativos solamente casos de alumnas embarazadas menores de edad en**  
**Colegio Nacional Virtual Marco Tulio Salazar**  
**según distrito y clasificación IDS (2013), 2014**

PROVINCIA	CANTON	DISTRITO	IDS	Total	Menores de edad
SAN JOSE	GOICOECHEA	GUADALUPE	Mayor	5	5
GUANACASTE	TILARAN	TILARAN	Mayor	1	1
SAN JOSE	VASQUEZ DE CORONADO	PATALILLO	Mayor	1	1
ALAJUELA	ALAJUELA	SAN JOSE	Medio	1	1
ALAJUELA	NARANJO	NARANJO	Medio	1	1
GUANACASTE	LIBERIA	LIBERIA	Medio	3	3
CARTAGO	CARTAGO	SAN NICOLAS	Medio	5	5
PUNTARENAS	OSA	PUERTO CORTES	Bajo	1	1
LIMON	POCOCI	CARIARI	Bajo	3	3
LIMON	LIMON	LIMON	Bajo	7	7

FUENTE: Departamento de Análisis Estadístico, MEP.

### Comparativos

Si se comparan los datos totales de alumnas embarazadas menores de edad Dirección Regional para el año 2014, se observa que la Regional de Limón tiene los valores más altos de casos con un total de 81, seguida de Alajuela con 80 casos. Las Regionales que reportan menos casos son Los Santos, Puriscal y Peninsular, con 14,13 y 11 casos respectivamente.

En cuanto a la totalidad de alumnas embarazadas menores de edad, tomando en cuenta los datos de I y II Ciclos, III Ciclo y Educación Diversificada y el Colegio Virtual, las provincias con proporciones más altas son Guanacaste, Puntarenas y Limón (Cuadro 27 y Gráfico N.7).

**CUADRO N.27**  
**Alumnas embarazadas menores de edad**  
**por Dirección Regional, 2014**

DRE	CIFRAS ABSOLUTAS	PROPORCIÓN <sup>1/</sup>
<b>Total</b>	<b>1202</b>	<b>3,2</b>
Limón	81	4,0
Alajuela	80	2,4
San José Central	68	2,7
Cartago	68	2,2
Heredia	65	2,2
Coto	63	5,1
Desamparados	61	2,4
San Carlos	60	3,0
San José Norte	58	2,2
Occidente	56	3,6
San José Oeste <sup>2/</sup>	50	2,4
Santa Cruz	49	6,3
Pérez Zeledón	46	3,5
Liberia	43	4,1
Grande del Térraba	39	5,5
Guápiles	39	2,4
Puntarenas	37	3,1
Nicoya	34	5,7
Aguirre	33	5,8
Zona Norte-Norte <sup>3/</sup>	32	4,9
Cañas	28	4,8
Sarapiquí	27	4,4
Sulá	24	9,7
Turrialba	23	3,0
Los Santos	14	4,2
Puriscal	13	2,4
Peninsular	11	5,1

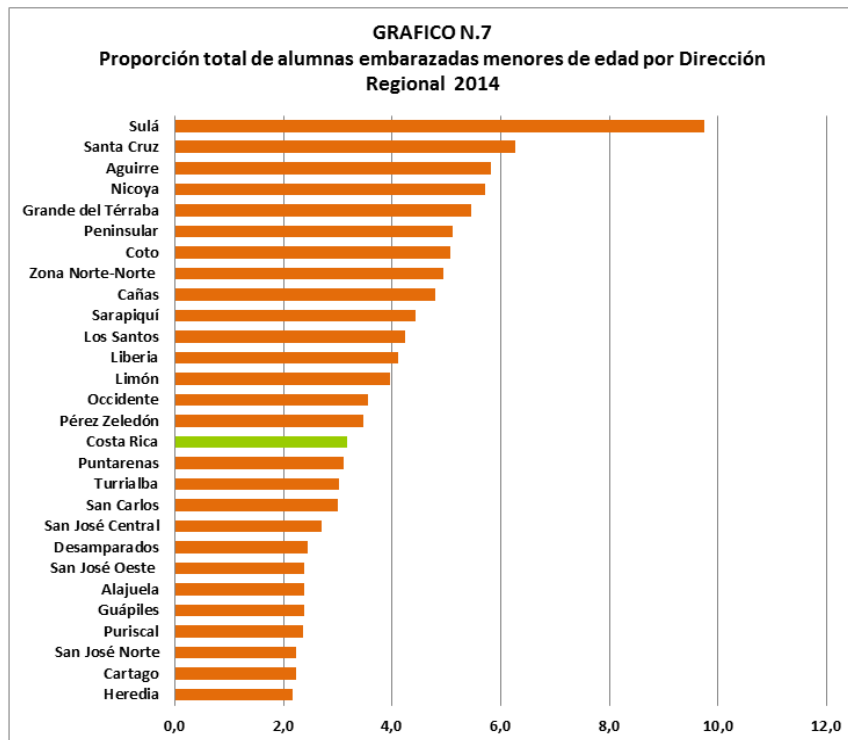
**FUENTE:** Departamento de Análisis Estadístico, MEP.

<sup>1/</sup> Se calcula con respecto al total de mujeres menores de edad inscritas al inicio del curso lectivo.

<sup>2/</sup> El dato de la matrícula de mujeres menores de edad en Colegios Nocturnos no fue reportado.

<sup>3/</sup> La matrícula reportada en Colegios Nocturnos fue de 2 estudiantes mujeres menores de edad.

Sin embargo, si se analizan las proporciones totales por Dirección Regional, las mayores proporciones las obtienen Sulá y Santa Cruz (9,8 y 6,3).



FUENTE: Departamento de Análisis Estadístico, MEP.

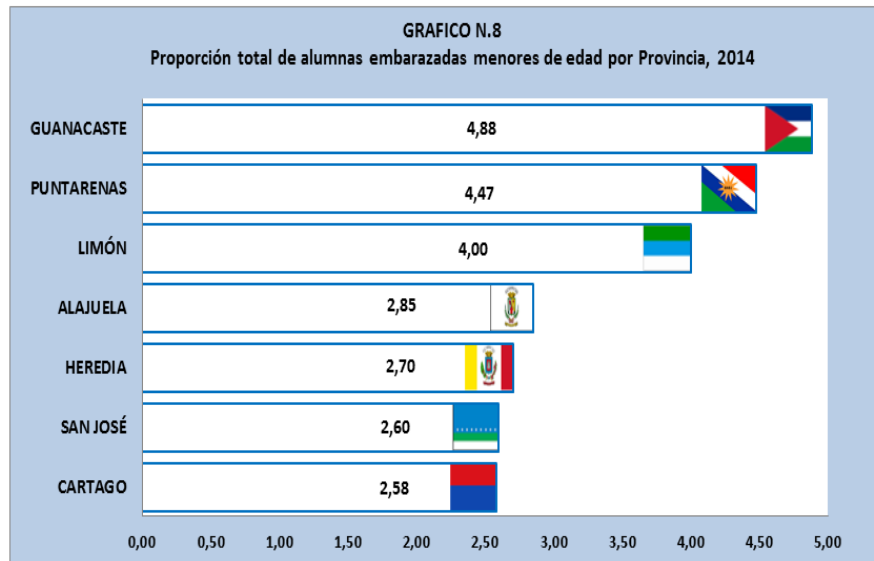
Al comparar los datos totales de alumnas embarazadas menores de edad por provincia, se observa que la provincia de San José tiene los valores más altos de madres, con un total de 299 casos, seguida por Alajuela con 216 casos. Las provincias con los números más bajos son Cartago y Heredia con 104 y 100 casos respectivamente. (Cuadro N. 28 y Gráfico N.8).

**CUADRO N.28**  
**Alumnas embarazadas menores de edad**  
**por Provincia, 2014**

PROVINCIA	ABSOLUTOS	PROPORCIÓN %
<b>TOTAL</b>	<b>1202</b>	<b>3,2</b>
SAN JOSE	299	2,6
ALAJUELA	216	2,8
CARTAGO	104	2,6
HEREDIA	100	2,7
GUANACASTE	147	4,9
PUNTARENAS	177	4,5
LIMON	159	4,0

*\*/ Se calcula con respecto al total de mujeres menores de edad inscritas al inicio del curso lectivo.*

Sin embargo, si se analizan las proporciones por provincia, las que tienen los valores más altos son Guanacaste, Puntarenas y Limón.



FUENTE: Departamento de Análisis Estadístico, MEP.

*Elaborado por Delfina Cartín Sánchez*

---

**Teléfono: 2258-0764      Fax: 2256-8451**  
**Correo Electrónico: [estadistica@mep.go.cr](mailto:estadistica@mep.go.cr)**  
**Edificio Rofas, calle 16 entre avenida Primera y Paseo Colón**  
**San José Costa Rica**

*“Educar para una nueva ciudadanía”*