

Guía para el uso de la herramienta denominada

“Hoja de cálculo para los servicios:

- Tercer Ciclo y Ciclo Diversificado Vocacional (Plan Nacional)**
 - Apoyos Educativos en Tercer Ciclo y Educación Diversificada**
- Curso Lectivo 2024”**

GENERALIDADES

Para el curso lectivo 2024, se incluyen los diferentes servicios de Educación Especial que se brindan en Secundaria en una misma herramienta, esto con el fin de unificarlos en un solo documento para facilidad de los diferentes usuarios y a la vez poder visualizar la totalidad de lecciones de Educación Especial con las que cuenta cada centro educativo, facilitando así el manejo de las mismas por parte de los funcionarios del Departamento de Formulación Presupuestaria y las diferentes Unidades de Sector pertenecientes a la Dirección de Gestión del Talento Humano.

Al abrir el documento se visualizará la siguiente hoja denominada **HOJA DE RESUMEN:**

HOJA DE CALCULO PARA LOS SERVICIOS: - TERCER CICLO Y CICLO DIVERSIFICADO VOCACIONAL (PLAN NACIONAL) - APOYOS EDUCATIVOS EN TERCER CICLO Y EDUCACIÓN DIVERSIFICADA CURSO LECTIVO 2024									
CÓDIGO PRESUPUESTARIO:	<input style="width: 90%;" type="text"/>	INSTITUCIÓN:	<input style="width: 95%;" type="text"/>						
1- TERCER CICLO Y CICLO DIVERSIFICADO VOCACIONAL (PLAN NACIONAL)									
CUENTA CON EL SERVICIO DE TERCER CICLO Y CICLO DIVERSIFICADO (PLAN NACIONAL):		<input style="width: 40px; height: 20px; background-color: #f8d7da;" type="text" value="NO"/>							
<div style="background-color: #c6e0b4; padding: 5px; border: 1px solid #c6e0b4; display: inline-block;">HOJA DE CÁLCULO</div>		SUB TOTAL LECCIONES	<input style="width: 40px; height: 20px;" type="text" value="0"/>						
2- APOYOS EDUCATIVOS EN TERCER CICLO Y EDUCACIÓN DIVERSIFICADA									
CUENTA CON EL SERVICIO DE APOYOS EDUCATIVOS EN TERCER CICLO Y EDUCACION DIVERSIFICADA:		<input style="width: 40px; height: 20px; background-color: #f8d7da;" type="text" value="NO"/>							
Estudiantes Oyentes con ACS		Estudiantes Sordos							
<div style="background-color: #fff3cd; padding: 5px; border: 1px solid #fff3cd; display: inline-block;">LISTA DE ESTUDIANTES CON ACS</div>	<div style="background-color: #c6e0b4; padding: 5px; border: 1px solid #c6e0b4; display: inline-block;">HOJA DE CÁLCULO</div>	<div style="background-color: #fff3cd; padding: 5px; border: 1px solid #fff3cd; display: inline-block;">LISTA DE ESTUDIANTES</div>	<div style="background-color: #c6e0b4; padding: 5px; border: 1px solid #c6e0b4; display: inline-block;">HOJA DE CÁLCULO</div>						
*LECCIONES DE REFORZAMIENTO	<input style="width: 40px; height: 20px;" type="text"/>								
*LECCIONES DE TUTORIA ESTUDIANTES OYENTES	<input style="width: 40px; height: 20px;" type="text"/>	LECCIONES DE RETRASO MENTAL	<input style="width: 40px; height: 20px;" type="text"/>						
*LECCIONES DE TUTORIA ESTUDIANTES SORDOS	<input style="width: 40px; height: 20px;" type="text"/>	LECCIONES DE AUDICIÓN Y LENGUAJE	<input style="width: 40px; height: 20px;" type="text"/>						
*TOTAL DE LECCIONES (SUBPROGRAMA 02 ó 03)	<input style="width: 40px; height: 20px;" type="text" value="0"/>	SUB TOTAL LECCIONES EDUCACIÓN ESPECIAL	<input style="width: 40px; height: 20px;" type="text" value="0"/>						
* Las lecciones de reforzamiento y tutorías se verán reflejados en las hojas de cálculo de Secundaria Académica o Secundaria Técnica según corresponda a cada institución									
3- LECCIONES UNIDAD DE LICENCIAS									
	SUB TOTAL LECCIONES	<input style="width: 40px; height: 20px;" type="text" value="0"/>							
4- TOTAL DE LECCIONES EDUCACIÓN ESPECIAL									
	<table border="1" style="width: 100%; border-collapse: collapse;"><tr><td style="width: 60%; text-align: center;">TOTAL DE LECCIONES SUBPROGRAMA 04</td><td style="text-align: center;">0</td></tr><tr><td style="text-align: center;">*TOTAL DE LECCIONES EN RELACIÓN DE PUESTOS</td><td style="text-align: center;"></td></tr><tr><td style="text-align: center;">DIFERENCIA</td><td style="text-align: center;">0</td></tr></table>	TOTAL DE LECCIONES SUBPROGRAMA 04	0	*TOTAL DE LECCIONES EN RELACIÓN DE PUESTOS		DIFERENCIA	0		
TOTAL DE LECCIONES SUBPROGRAMA 04	0								
*TOTAL DE LECCIONES EN RELACIÓN DE PUESTOS									
DIFERENCIA	0								
*INFORMACIÓN INCLUIDA POR DFP									
FIRMA DE DIRECTOR:	<input style="width: 95%;" type="text"/>								
Estoy de acuerdo con la cantidad de lecciones autorizadas	ANALIZADO POR:								
	<input style="width: 95%;" type="text"/>								

En la hoja de resumen se incluyen los siguientes 4 apartados:

- 1- Tercer Ciclo y Ciclo Diversificado Vocacional (Plan Nacional).
- 2- Apoyos Educativos en Tercer Ciclo y Educación Diversificada.
- 3- Lecciones Unidad de Licencias
- 4- Total de lecciones de Educación Especial.

Si el centro educativo cuenta con alguno de los servicios mencionados anteriormente deberá proceder a registrar el código presupuestario, según el listado que se les adjunta al momento de remitir la herramienta. Automáticamente la hoja de resumen indicará los servicios autorizados para el centro educativo.

Cuando el usuario registre el código presupuestario del centro educativo, en cada apartado correspondiente a los servicios automáticamente indicará si el centro educativo cuenta o no con la aprobación de servicios indicados en esta herramienta. Si no tiene aprobado el servicio el recuadro se mostrará con un fondo rosado y la palabra **NO** en rojo. Si, por lo contrario, tiene autorizado el servicio el recuadro se mostrará con un fondo amarillo y la palabra **SI** en negro, tal y como se puede observar en las siguientes imágenes de referencia:

NO CUENTA CON EL SERVICIO:

CÓDIGO PRESUPUESTARIO:	<input type="text"/>	INSTITUCIÓN:	<input type="text"/>
1- TERCER CICLO Y CICLO DIVERSIFICADO VOCACIONAL (PLAN NACIONAL)			
CUENTA CON EL SERVICIO DE TERCER CICLO Y CICLO DIVERSIFICADO (PLAN NACIONAL):	<input type="text" value="NO"/>		
<input type="button" value="HOJA DE CÁLCULO"/>	SUB TOTAL LECCIONES		<input type="text" value="0"/>

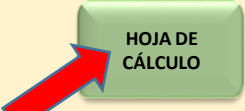
CUENTA CON EL SERVICIO:

CÓDIGO PRESUPUESTARIO:	<input type="text" value="573"/> <input type="text" value="4"/> <input type="text" value="77"/> <input type="text" value="4336"/>	INSTITUCIÓN:	<input type="text" value="EDGAR CERVANTES VILLALTA"/>
1- TERCER CICLO Y CICLO DIVERSIFICADO VOCACIONAL (PLAN NACIONAL)			
CUENTA CON EL SERVICIO DE TERCER CICLO Y CICLO DIVERSIFICADO (PLAN NACIONAL):	<input type="text" value="SI"/>		
<input type="button" value="HOJA DE CÁLCULO"/>	SUB TOTAL LECCIONES		<input type="text" value="0"/>


TERCER CICLO Y CICLO DIVERSIFICADO VOCACIONAL (PLAN NACIONAL)

Si el centro educativo cuenta con el servicio de Tercer Ciclo y Ciclo Diversificado Vocacional (Plan Nacional) el apartado indicará que sí cuenta con dicho servicio.

Para calcular las lecciones correspondientes a este servicio, se debe seleccionar el botón llamado Hoja de Cálculo el cual se encuentra vinculado a la hoja llamada Tercer Ciclo y Ciclo Diversificado Vocacional (Plan Nacional).


CÓDIGO PRESUPUESTARIO:	573	4	77	4336	INSTITUCIÓN:	EDGAR CERVANTES VILLALTA	
1- TERCER CICLO Y CICLO DIVERSIFICADO VOCACIONAL (PLAN NACIONAL)							
CUENTA CON EL SERVICIO DE TERCER CICLO Y CICLO DIVERSIFICADO (PLAN NACIONAL):	<input type="text" value="SI"/>						
						SUB TOTAL LECCIONES	<input type="text" value="0"/>

Al seleccionar el botón se abrirá la siguiente hoja:



MINISTERIO DE EDUCACIÓN PÚBLICA
GOBIERNO DE COSTA RICA

Ministerio de Educación Pública
Dirección de Planificación Institucional
Departamento de Formulación Presupuestaria
Tercer Ciclo y Ciclo Diversificado Vocacional (Plan Nacional)
Curso Lectivo 2024



		Fecha Edición	Fecha Rige	Edición	Lecciones				
Nombre de la Institución:									
Código presupuestario:		0							
Nivel/Grado		III Ciclo			Diversificado Vocacional			Multinivel Sordos**	Total
		7°	8°	9°	10°	11°	12°		
Cantidad de estudiantes por grupo:									-
Cantidad de Grupos									-
ASIGNATURAS									
Español									-
Ciencias									-
Estudios Sociales									-
Matemáticas									-
Habilidades y destrezas para la vida (4)									-
Guía									-
Inglés									-
Educación Física									-
Educación Musical									-
Informática Educativa									-
Artes Plásticas									-
Religión									-
Especialidad Técnica 1 (3)									-
Especialidad Técnica 2 (3)									-
Formación Vocacional									-
Tecnología									-
Lecciones de Seguimiento									-
Lecciones de coordinación									-
Lecciones de planeamiento									-
Lecciones para el Coordinador del Servicio:									-
Lecciones de Reajuste:									-
Lecciones Apoyo a estudiantes sordos (2)									-
TOTAL LECCIONES PLAN NACIONAL									-

Observaciones:

Las lecciones de planeamiento y coordinación están autorizadas, pero deben ser tramitadas por la Unidad correspondiente de la Dirección de Recursos Humanos

¹ Solo aplica para 11° y 12° nivel

² Corresponden 10 lecciones adicionales para apoyo de estudiantes sordos en el área técnica (10 lecciones Tercer Ciclo y 10 lecciones Ciclo Diversificado)

³ Desarrolladas por docentes de Artes Industriales, Agropecuario, Educación para el Hogar.

⁴ En décimo año se debe tomar una lección de Habilidades y Destrezas para la vida, para impartir Afectividad y Sexualidad

****Adjuntar lista de estudiantes de los grupos de sordos indicando el nombre completo, nivel de cada estudiante y diagnóstico auditivo.**

En esta hoja **se llenarán únicamente las casillas de color anaranjado**, las cuales corresponden a la cantidad de estudiantes, cantidad de grupos, grupos de seguimiento y las lecciones de apoyo a estudiantes sordos.

La herramienta se encargará por medio de fórmulas ya establecidas de indicar la cantidad de lecciones que corresponden a cada asignatura.

Es importante indicar que las lecciones de coordinación y planeamiento las calculan las Unidades de Secundaria una vez que hayan revisado los cuadros de personal por lo que la carga de estas lecciones se deberá realizar posterior a la primera revisión de la hoja.

La flecha azul que está en la esquina superior derecha, permite regresar a la hoja de resumen cuando lo requiera.

	Ministerio de Educación Pública Dirección de Planificación Institucional Departamento de Formulación Presupuestaria Tercer Ciclo y Ciclo Diversificado Vocacional (Plan Nacional) Curso Lectivo 2024																	
<table border="1" style="border-collapse: collapse;"><thead><tr><th style="background-color: #d9e1f2;">Fecha Edición</th><th style="background-color: #d9e1f2;">Fecha Rige</th><th style="background-color: #d9e1f2;">Edición</th><th style="background-color: #d9e1f2;">Lecciones</th></tr></thead><tbody><tr><td> </td><td> </td><td> </td><td> </td></tr><tr><td> </td><td> </td><td> </td><td> </td></tr><tr><td> </td><td> </td><td> </td><td> </td></tr></tbody></table>			Fecha Edición	Fecha Rige	Edición	Lecciones												
Fecha Edición	Fecha Rige	Edición	Lecciones															

Una vez que se llene esta hoja de cálculo, la cejilla de resumen indicará la totalidad de lecciones correspondientes al Tercer Ciclo y Ciclo Diversificado (Plan Nacional).

CÓDIGO PRESUPUESTARIO: <input type="text" value="573"/> <input type="text" value="4"/> <input type="text" value="77"/> <input type="text" value="4336"/>	INSTITUCIÓN: <input type="text" value="EDGAR CERVANTES VILLALTA"/>
1- TERCER CICLO Y CICLO DIVERSIFICADO VOCACIONAL (PLAN NACIONAL)	
CUENTA CON EL SERVICIO DE TERCER CICLO Y CICLO DIVERSIFICADO (PLAN NACIONAL):	<input type="text" value="SI"/>
<input type="button" value="HOJA DE CÁLCULO"/>	SUB TOTAL LECCIONES <input type="text" value="0"/>

APOYOS EDUCATIVOS EN TERCER CICLO Y EDUCACION DIVERSIFICADA

Si la institución cuenta con el servicio de Apoyos Educativos en el Tercer Ciclo y Educación Diversificada el apartado indicará que sí cuenta con dicho servicio.

2- APOYOS EDUCATIVOS EN TERCER CICLO Y EDUCACIÓN DIVERSIFICADA

CUENTA CON EL SERVICIO DE APOYOS EDUCATIVOS EN TERCER CICLO Y EDUCACION DIVERSIFICADA:

Estudiantes Oyentes con ACS		Estudiantes Sordos	
<input type="button" value="LISTA DE ESTUDIANTES CON ACS"/>	<input type="button" value="HOJA DE CÁLCULO"/>	<input type="button" value="LISTA DE ESTUDIANTES"/>	<input type="button" value="HOJA DE CÁLCULO"/>

En este apartado el usuario debe llenar únicamente el listado de estudiantes, actualizando la información por medio de los botones llamados **“Lista de estudiantes con ACS”** y **“Lista de estudiantes”**, este ultimo solo en el caso de contar con estudiantes sordos en este servicio.

Una vez llenado el listado de estudiantes pueden utilizar los botones llamados **“Hoja de cálculo”** únicamente para visualizar la cantidad de lecciones que se generaron.

1. Estudiantes oyentes con ACS (adecuación curricular significativa)


¿Cómo se debe completar la lista de estudiantes?

Paso 1: Seleccione en el recuadro denominado **“Estudiantes oyentes con ACS”** el botón denominado **“Lista de estudiantes con ACS”**.

2- APOYOS EDUCATIVOS EN TERCER CICLO Y EDUCACIÓN DIVERSIFICADA

CUENTA CON EL SERVICIO DE APOYOS EDUCATIVOS EN TERCER CICLO Y EDUCACION DIVERSIFICADA:

Estudiantes Oyentes con ACS		Estudiantes Sordos	
<input type="button" value="LISTA DE ESTUDIANTES CON ACS"/>	<input type="button" value="HOJA DE CÁLCULO"/>	<input type="button" value="LISTA DE ESTUDIANTES"/>	<input type="button" value="HOJA DE CÁLCULO"/>



Se abrirá la siguiente hoja:

Apoyos Educativos en Tercer Ciclo y Educación Diversificada Estudiantes oyentes con ACS											
CENTRO EDUCATIVO:					CÓDIGO PRESUPUESTARIO: 0						
#	Estudiante	Identificación	Nivel	Matemática	Español	Estudios Sociales	Ciencias	Inglés	Francés	Idioma en Educación Diversificada	Selección de idioma
1											
2											
3											
4											
5											
6											
7											
8											
9											
10											

La flecha azul que está en la esquina superior derecha, permite regresar al Resumen cuando lo requiera.

Paso 2: Seleccione la Dirección Regional de Educación a la que pertenece el centro educativo, pulsando hacia abajo el triángulo que aparece en la esquina inferior derecha de la celda denominada **DRE**

#	Estudiante	Identificación
1	Aguirre	
2	Alajuela	
3	Cañas	
4	Cartago	
5	Coto	
6	Desamparados	
7	Grande De Térraba	
8	Guápiles	
9		
10		

El rectángulo que señala la flecha roja permite, deslizarse hacia arriba y abajo para que pueda encontrar la Dirección Regional correspondiente.

Paso 3: Escriba en cada fila el nombre y número de identificación de cada estudiante. Es importante mencionar que si repiten valores en las celdas denominadas **“Estudiantes”** o **“Identificación”** la celda se pondrá en color rojo.

#	Estudiante	Identificación
1	Abcd Efgh Ijkl	112233445
2		

#	Estudiante	Identificación
1	Abcd Efgh Ijkl	112233445
2	Abcd Efgh Ijkl	112233445
3		

- Si el estudiante se encuentra matriculado en Tercer Ciclo de la Educación General Básica y se selecciona el idioma en esta columna, **no se contabilizará la asignatura** en la hoja de cálculo.

Nivel	Matemática	Español	Estudios Sociales	Ciencias	Inglés	Francés	Idioma en Educación Diversificada	Selección de idioma
Séptimo							NO APLICA	<input type="checkbox"/> Inglés <input type="checkbox"/> Francés <input type="checkbox"/> No

- Si el estudiante se encuentra matriculado en Educación Diversificada **no se contabilizará la asignatura** si se marca el idioma en estas columnas:

Inglés	Francés	Educación Diversificada

- Es importante indicar que los estudiantes oyentes que se anotan son los que tienen aprobada adecuación curricular significativa


2. Estudiantes Sordos

Paso 1: Seleccione en el recuadro denominado **“Estudiantes sordos”** el botón denominado **“Lista de estudiantes”**

2- APOYOS EDUCATIVOS EN TERCER CICLO Y EDUCACIÓN DIVERSIFICADA

CUENTA CON EL SERVICIO DE APOYOS EDUCATIVOS EN TERCER CICLO Y EDUCACION DIVERSIFICADA:

Estudiantes Oyentes con ACS		Estudiantes Sordos	
LISTA DE ESTUDIANTES CON ACS	HOJA DE CÁLCULO	LISTA DE ESTUDIANTES	HOJA DE CÁLCULO



Se abrirá la siguiente hoja:

Apoyos Educativos en Tercer Ciclo y Educación Diversificada									
Estudiantes oyentes con ACS									
CÓDIGO PRESUPUESTARIO: 0									
Identificación	Nivel	Matemática	Español	Estudios Sociales	Ciencias	Inglés	Francés	Idioma en Educación Diversificada	Selección de idioma

La flecha azul que está en la esquina superior derecha, permite regresar al Índice cuando lo requiera.

Paso 2: Seleccione la Dirección Regional de Educación a la que pertenece el centro educativo, pulsando el triángulo hacia abajo, en la esquina inferior derecha de la celda denominada **DRE**

#	DRE	Identificación
	Aguirre	
	Alajuela	
	Cañas	
	Cartago	
	Coto	
1	Desamparados	
2	Grande De Térraba	
	Guápiles	
3		

El rectángulo que señala la flecha roja permite, deslizarse hacia arriba y abajo para que pueda encontrar la Dirección Regional correspondiente.

Paso 3: Escriba en cada fila el nombre y número de identificación de cada estudiante. Es importante mencionar que, si repiten valores en las celdas denominadas **“Estudiantes”** o **“Identificación”**, la celda se pondrá de color rojo.

#	Estudiante	Identificación
1	Abcd Efgh Ijkl	112233445
2		

#	Estudiante	Identificación
1	Abcd Efgh Ijkl	112233445
2	Abcd Efgh Ijkl	112233445
3		

Paso 4: Seleccione el nivel en que se encuentra el estudiante, pulsando el triángulo hacia abajo, en la esquina inferior derecha de la celda denominada **Nivel**

#	Estudiante	Identificación	Nivel
1	Abcd Efgh Ijkl	112233445	
2			Sétimo
3			Octavo
			Noveno
			Décimo
4			Undécimo

3. Consideraciones finales

- Revise que no existan estudiantes repetidos, las filas estarán representadas en color rojo.
- Revise que la hoja de cálculo se haya completado.
- Una vez que se haya incluido la información en la hoja de resumen se indicará la totalidad de lecciones correspondientes al Servicio de Apoyo en Tercer Ciclo y Educación Diversificada como se muestra a continuación:

2- APOYOS EDUCATIVOS EN TERCER CICLO Y EDUCACIÓN DIVERSIFICADA			
CUENTA CON EL SERVICIO DE APOYOS EDUCATIVOS EN TERCER CICLO Y EDUCACION DIVERSIFICADA:		<input type="text" value="SI"/>	
Estudiantes Oyentes con ACS		Estudiantes Sordos	
<input type="text" value="LISTA DE ESTUDIANTES CON ACS"/>	<input type="text" value="HOJA DE CÁLCULO"/>	<input type="text" value="LISTA DE ESTUDIANTES"/>	<input type="text" value="HOJA DE CÁLCULO"/>
*LECCIONES DE REFORZAMIENTO	<input type="text" value="30"/>		
*LECCIONES DE TUTORIA ESTUDIANTES OYENTES	<input type="text"/>	LECCIONES DE RETRASO MENTAL	<input type="text" value="48"/>
*LECCIONES DE TUTORIA ESTUDIANTES SORDOS	<input type="text"/>	LECCIONES DE AUDICIÓN Y LENGUAJE	<input type="text" value="0"/>
*TOTAL DE LECCIONES (SUBPROGRAMA 02 ó 03)	<input type="text" value="30"/>	SUB TOTAL LECCIONES EDUCACIÓN ESPECIAL	<input type="text" value="48"/>
<small>* Las lecciones de reforzamiento y tutorías se verán reflejados en las hojas de cálculo de Secundaria Académica o Secundaria Técnica según corresponda a cada institución</small>			

- Es importante indicar que las lecciones de reforzamiento y tutorías son lecciones académicas por lo que estas no se totalizan en esta herramienta, en su defecto los analistas del Departamento de Formulación Presupuestaria procederán a incluir estas lecciones en las hojas de cálculo de Secundaria Académica o Secundaria Técnica, según corresponda.

LECCIONES DE LA UNIDAD DE LICENCIAS

En base a la información remitida por la Unidad de Licencias al inicio del curso lectivo, indicando la cantidad de lecciones necesarias para atender los casos a cargo de dicha instancia.

3- LECCIONES UNIDAD DE LICENCIAS	
SUB TOTAL LECCIONES	0

TOTAL DE LECCIONES DE EDUCACIÓN ESPECIAL

En este apartado la hoja de Resumen por medio de fórmulas calcula automáticamente el subtotal de cada uno de los servicios con los que cuenta cada institución para totalizar las lecciones correspondientes a Educación Especial.

4- TOTAL DE LECCIONES EDUCACIÓN ESPECIAL	
TOTAL DE LECCIONES SUBPROGRAMA 04	0
*TOTAL DE LECCIONES EN RELACIÓN DE PUESTOS	
DIFERENCIA	0
<small>*INFORMACIÓN INCLUIDA POR DFP</small>	
FIRMA DE DIRECTOR: Estoy de acuerdo con la cantidad de lecciones autorizadas	ANALIZADO POR:

Una vez que la herramienta se ha llenado, se remite mediante correo electrónico institucional al analista correspondiente del Departamento de Formulación Presupuestaria para su revisión, después de dicha revisión se genera la devolución del documento revisado al Centro Educativo para que el Director firme y selle la hoja de resumen y las hojas de cálculo aprobadas y las remita nuevamente al Departamento de Formulación Presupuestaria en formato de PDF.