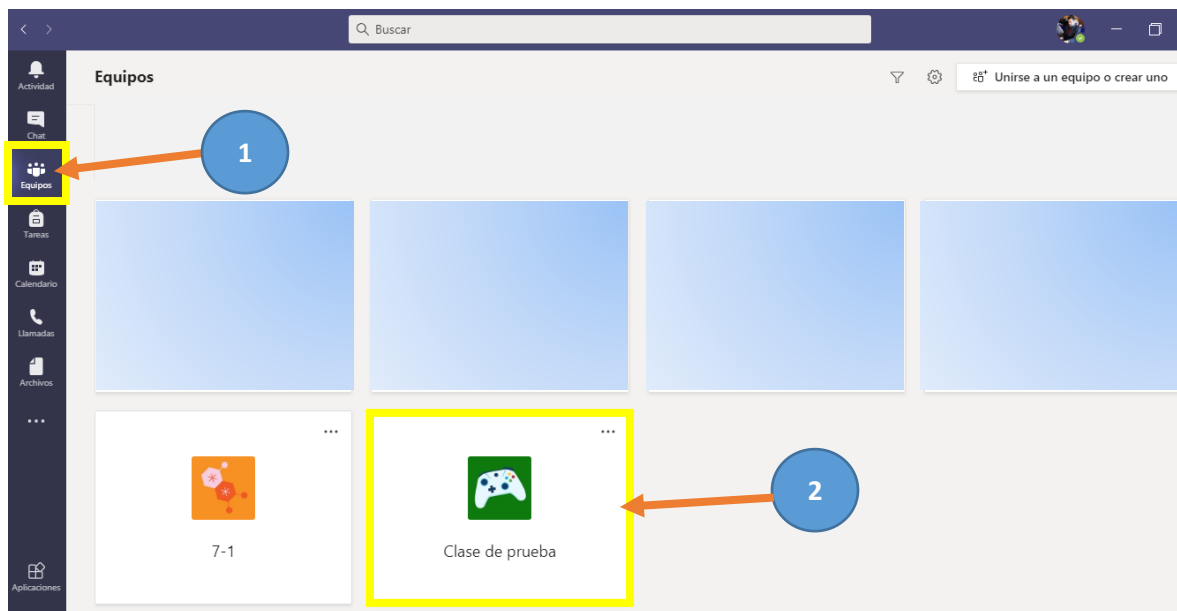



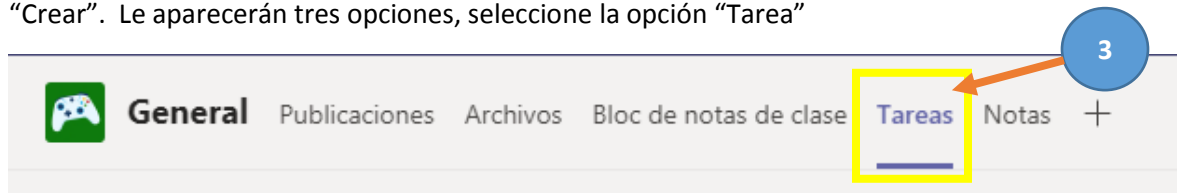
Indicaciones para agregar una tarea a los estudiantes de un equipo por medio de TEAMS

La actividad se propone para que sea desarrollada a través de la plataforma Teams, aprovechando las oportunidades que esta herramienta da para asignar tareas a los estudiantes empleando diferentes aplicaciones.

Lo primero que debe hacer es seleccionar la opción “equipos” en el menú de la barra lateral que se encuentra del lado derecho en la ventana de Teams. Seguidamente elegir el grupo o sección al que le va asignar la actividad o tarea:



Una vez que ha seleccionado el grupo o sección, de clic a la opción “Tareas” y luego al botón “Crear”. Le aparecerán tres opciones, seleccione la opción “Tarea”



Complete los datos de la tarea de la siguiente forma:

Título (obligatorio)

Copie y pegue este texto en el espacio "Título"

Demostrá tu creatividad en las fiestas patrias

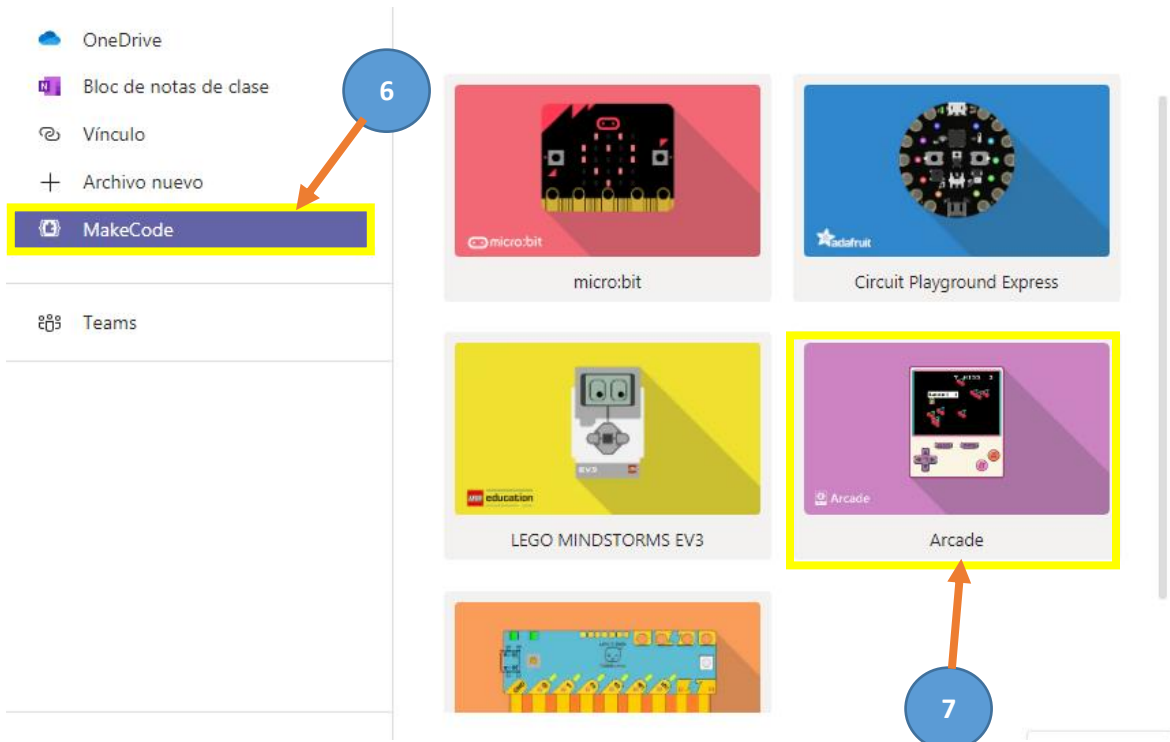
Instrucciones

Copie y pegue este texto en el espacio "Instrucciones"

Elaborá una representación digital para conmemorar el 199 aniversario de nuestra independencia usando la programación. Usá la herramienta Make Code (Arcade) para desarrollar un producto digital ingenioso; el mismo puede ser: una simulación de un desfile, animación de una antorcha, faroles, u otra producción digital asociada a esta celebración. En el enlace "**Manual-de-Arcade**" encontrarás video tutoriales para aprender a programar con Arcade, y si ya la conocés Arcade, podrás encontrar ideas para ayudarte a crear tu producto programado. En el enlace "**Fiestas-Patrias.mkcd**" podrás acceder a la herramienta de programación que proponemos para esta actividad.

Debe agregar dos recursos, uno corresponde al enlace a MakeCode y la herramienta de programación llamada Arcade, y el otro corresponde a un manual para el estudiante.

 [Agregar recursos](#)



Cuando agregue el enlace a Arcade, debes poner un nombre al archivo:

Nombre de archivo (requerido) Copie y pegue este texto en el espacio "Nombre de archivo"

Fiestas-Patrias

Agregar el segundo recurso dando clic nuevamente a la opción "Agregar Recursos", y esta vez elija "Cargar desde este dispositivo" y adjunte el documento llamado "Manual-de-Arcade.pdf" que se le envió en el correo en que se le invita a participar de esta actividad.

Agregar recursos

Cargar desde este dispositivo

Para terminar de completar los datos de la tarea, seleccione como fecha de entrega el día 15 de setiembre del año 2020, a las 23:59



Fecha de vencimiento

mar., 15 de sep. de 2020



La tarea permite entregas atrasadas. [Editar](#)

Configuración



Publicar notificaciones de tareas para este canal: **General**

septiembre 2020 < >

lu	ma	mi	ju	vi	sá	do
31	1	2	3	4	5	6
7	8	9	10	11	12	13
14	15	16	17	18	19	20
21	22	23	24	25	26	27
28	29	30	1	2	3	4

Ir a hoy

Para que la tarea quede asignada para que sus estudiantes la puedan ver y realizar, de clic al botón "Asignar"

Descartar

Guardar

Asignar