



Anexo 1

1. Tabla de referencia de Desparasitación interna, externa y vacunación.

Tabla de referencia

Tratamiento	Frecuencia	Observaciones
Desparasitación interna	Inicia a los 15 días de vida y se repite cada 15 días hasta los 3 meses de edad; luego una vez al mes hasta los 6 meses de edad; después cada 3 meses por el resto de su vida.	La dosis del desparasitante siempre se calcula de acuerdo al peso del animal.
Desparasitación externa	Puede iniciarse a las 8 semanas de vida y se hará únicamente si el animal tiene parásitos como pulgas, garrapatas y piojos.	La dosis del producto se calcula de acuerdo al peso del animal. Cuidado con usar productos de perros en gatos, puede provocarles la muerte.
Vacunas	Se inicia a las 6 semanas de vida, luego de la primera vacuna, se debe aplicar un refuerzo entre los siguientes 15 y 21 días. Para más refuerzos debe consultar con el médico veterinario que usted ha escogido. Posteriormente los animales deben ser vacunados una vez al año.	Para recordar la vacunación anual, es más fácil si usted los hace vacunar siempre el mismo mes.



2. Taba de Referencia tiempos de alimentación de los caninos

Tabla de referencia

Edad	Frecuencia
Hasta los 3 meses	Cuatro veces al día porciones pequeñas.
De los 3 meses a los 6 meses	Tres veces al día
De 6 meses a 1 año	Dos comidas al día
Después de 1 año de edad	Una comida al día
Después de los 10 años de edad	Dos o tres veces al día. Los animales que entran a la tercera edad, necesitan comer nuevamente varias veces al día raciones más pequeñas.

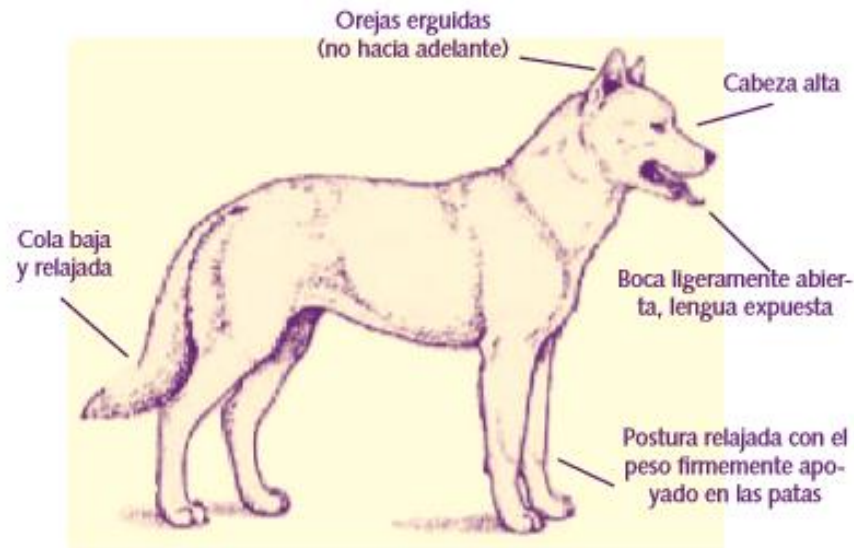
En el caso de los perros, déle 15 - 20 minutos para que termine la comida y después retire el plato. Recuerde alimentarlo siempre a la misma hora, en el mismo lugar.



3. Figura Representación del lenguaje canino. Posición Relajado y Dominio-Agresión.
Tomado del libro Converse con su Perro de Stanley Coren.

RELAJADO

Este conjunto de señales las emite un perro relajado y razonablemente contento, que no se siente amenazado por ninguna de las actividades que están ocurriendo en su entorno inmediato.



DOMINIO - AGRESIÓN

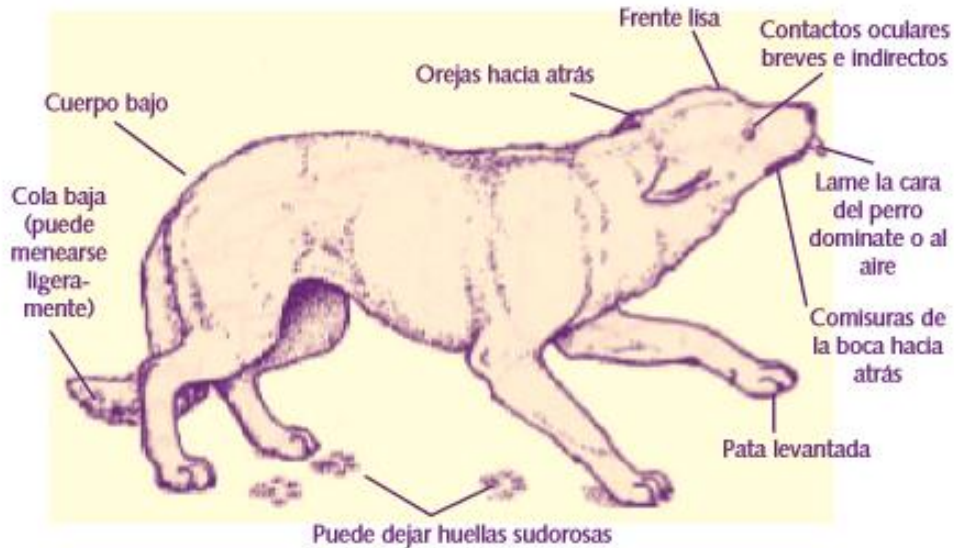
Estas señales son emitidas por un animal muy dominante y seguro de sí mismo. Expresa su dominio social amenazando con la agresión si es desafiado.



4. Figura Representación del lenguaje canino. Posición Miedo-Sumisión, Reverencia de juego. Tomado del libro Converse con su Perro de Stanley Coren.

MIEDO - SUMISIÓN

Este conjunto de señales comunica que el perro tiene un poco de miedo y ofrece signos de sumisión. La mayoría de estas señales pretenden apaciguar al individuo de un estatus social superior para evitar nuevos desafíos o amenazas.



REVERENCIA DE JUEGO

Esta es la invitación a jugar básica. Puede ir acompañada por ladrillos de excitación o ataques y retiradas fingidas, y puede utilizarse como "llamada de atención del perro" para indicar que cualquier brusquedad anterior no pretendía ser ninguna amenaza.

